



**WGG & Marthin Asdos.**

**-Auditores de Cuentas-**

WALERICO GARCÍA GÓMEZ R.O.A.C. nº 3122

Esteban Palacios, 17 - 4º B 28043 MADRID

---

**WALERICO GARCIA GOMEZ**

**Auditor de Cuentas de España**

**Inscrito en el R. O. A. C. nº 3.122**

**2 0 1 6**



**AUDITORIA DE CUENTAS ANUALES 2016**

**Balance, Cta. P. y G., y la Memoria Abreviadas, todos a 31.12.16**

**Fundación JUAN CIUDAD**



**WGG & Marthin Asdos.**

**-Auditores de Cuentas-**

WALERICO GARCÍA GÓMEZ R.O.A.C. nº 3122

Esteban Palacios, 17 - 4º B 28043 MADRID



Auditores de Cuentas  
Walerico Gº Gómez  
Inscrito R.O.A.C. nº 3122  
Mayo 2017

# **INFORME DE AUDITORIA INDEPENDIENTE DE CUENTAS ANUALES**

**AÑO 2016 - a 31 DE DICIEMBRE DE 2016 (12 MESES)**

**INFORME SIN SALVEDAD**

**Al Patronato de la Fundación JUAN CIUDAD, por encargo/nombramiento de su Dirección:**

## **Informe sobre las Cuentas Anuales**

Hemos auditado las Cuentas Anuales Abreviadas adjuntas de La Fundación JUAN CIUDAD, que comprenden el Balance abreviado a 31 de Diciembre de 2016, y 2015 a efectos comparativos, la Cuenta de Pérdidas y Ganancias, y la Memoria correspondiente al ejercicio anual terminado en dicha fecha, en su forma abreviada conforme a Ley.

## **Responsabilidad de la Junta Directiva, en relación con las Cuentas Anuales Abreviadas**

La Junta Directiva es responsable de formular las cuentas anuales abreviadas adjuntas, de forma que expresen la imagen fiel del patrimonio, de la situación financiera y de los resultados de las operaciones de La Fundación JUAN CIUDAD, de conformidad con el marco normativo de información financiera aplicable a la entidad en España, que se identifica en la nota 2 de la Memoria abreviada adjunta, y del control interno que consideren necesario que permita, la preparación de las Cuentas Anuales Abreviadas, libres de incorrección material, debida a fraude o error.

## **Responsabilidad del Auditor**

Nuestra responsabilidad, es expresar una opinión sobre las citadas Cuentas Anuales Abreviadas adjuntas en su conjunto, basada en nuestra auditoría. Hemos llevado a cabo nuestra auditoría de conformidad con la normativa reguladora de la auditoría de cuentas vigente en España. Dicha normativa exige que cumplamos los requerimientos de ética, así como que planifiquemos y ejecutemos la auditoría con el fin de obtener una seguridad razonable, de que las cuentas anuales abreviadas están libres de incorrecciones materiales.



**WGG & Marthin Asdos.**

**-Auditores de Cuentas-**

WALERICO GARCÍA GÓMEZ R.O.A.C. nº 3122

Esteban Palacios, 17 - 4º B 28043 MADRID



Auditores de Cuentas  
Walerico Gº Gómez  
Inscrito R.O.A.C. nº 3122  
Mayo 2017

Una auditoría requiere la aplicación de procedimientos para obtener evidencia de auditoría, sobre los importes y la información revelada en las cuentas anuales abreviadas. Los procedimientos seleccionados dependen del juicio del auditor, incluida la valoración de los riesgos de incorrección material en las cuentas anuales abreviadas, debida fraude o error. Al efectuar dichas valoraciones del riesgo, el auditor tiene en cuenta el control interno relevante para la formulación por parte de la entidad de las cuentas anuales abreviadas, con el fin de diseñar los procedimientos de auditoría que sean adecuados en función de las circunstancias, y no con la finalidad de expresar una opinión sobre la eficacia del control interno de la entidad. Una auditoría también incluye la evaluación de la adecuación de las políticas contables aplicadas y de la razonabilidad de las estimaciones contables realizadas por la dirección, así como la evaluación de la presentación de las cuentas anuales abreviadas tomadas en su conjunto.

Consideramos que, la evidencia de auditoría que hemos obtenido, proporciona una base suficiente y adecuada para nuestra opinión de auditoría.

### **Opinión del Auditor**

En nuestra opinión, las Cuentas Anuales Abreviadas adjuntas expresan, en todos los aspectos significativos, la imagen fiel del patrimonio y de la situación financiera de La Fundación JUAN CIUDAD, a 31 de Diciembre de 2016, así como de sus resultados correspondientes al ejercicio anual terminado en dicha fecha, de conformidad con el marco normativo de información financiera que resulta de aplicación y, en particular, con los principios y criterios contables contenidos en el mismo.

Firmado digitalmente por GARCIA  
GOMEZ WALERICO - 51980718M  
Fecha: 2017.05.19 09:57:32 +02'00'

**Walerico García Gómez**

Auditor de Cuentas  
Inscrito en el R.O.A.C. nº 3122

Madrid, 23 de Mayo de 2017.

[valerico.garcia@hotmail.com](mailto:valerico.garcia@hotmail.com)

51980718 M

Esteban Palacios, 17 4º B 28043-Madrid

Telfs. 669 49 57 23 / 696 66 65 07



**WGG & Marthin Asdos.**

**-Auditores de Cuentas-**

WALERICO GARCÍA GÓMEZ R.O.A.C. nº 3122

Esteban Palacios, 17 - 4º B 28043 MADRID

---

# **A N E X O**



Auditores de Cuentas  
Walerico G<sup>a</sup> Gómez  
Inscrito R.O.A.C. nº 3122  
Mayo 2017

## **Balance y Cuenta de Resultados, abreviadas Memoria abreviada**

**EJERCICIO 2016**

**(a 31 de Diciembre)**

**Fundación JUAN CIUDAD**

**G-78519303**

**Nº Registro 130**

**FUNDACIÓN JUAN CIUDAD: CONSOLIDADO**  
**BALANCE AL CIERRE DEL EJERCICIO 2016**

Fecha formulación Mayo 2017

ACTIVO	Notas de la memoria	2016	2015
<b>A) ACTIVO NO CORRIENTE</b>		<b>360,181.76</b>	<b>491,763.57</b>
<b>I. Inmovilizado intangible</b>	<b>5.1</b>	12,494.07	1,056.41
<b>III. Inmovilizado material</b>	<b>5.1</b>	347,687.69	490,707.16
<b>B) ACTIVO CORRIENTE</b>		<b>1,270,524.27</b>	<b>2,082,641.33</b>
<b>II.6 Existencias (anticipos a proveedores)</b>	<b>4.8</b>	57,600.00	8,000.00
<b>III. Usuarios y otros deudores de la actividad propia</b>	<b>9</b>	68,461.75	52,992.70
<b>VI. Inversiones financieras a corto plazo</b>	<b>7.1</b>	352,079.91	351,554.03
<b>VII. Periodificaciones a corto plazo</b>	<b>10.1</b>	227.92	3,117.96
<b>VIII. Efectivo y otros activos líquidos equivalentes</b>	<b>7.1</b>	792,154.69	1,666,976.64
<b>TOTAL ACTIVO (A+B)</b>		<b>1,630,706.03</b>	<b>2,574,404.90</b>

PATRIMONIO NETO Y PASIVO	Notas de la memoria	2016	2015
<b>A) PATRIMONIO NETO</b>		<b>483,696.74</b>	<b>713,303.24</b>
<b>A-1) Fondos propios</b>	<b>11</b>	<b>181,144.93</b>	<b>251,448.74</b>
<b>I. Dotación fundacional</b>		<b>221,218.16</b>	<b>221,218.16</b>
1. Dotación fundacional		221,218.16	221,218.16
<b>III. Excedentes de ejercicios anteriores **</b>		30,230.58	-53,477.96
<b>IV. Excedente del ejercicio</b>		-70,303.81	83,708.54
<b>A-3) Subvenciones, donaciones y legados recibidos</b>	<b>14.2-14.3</b>	302,551.81	461,854.50
<b>C) PASIVO CORRIENTE</b>		<b>1,147,009.29</b>	<b>1,861,101.66</b>
<b>III. Deudas a corto plazo</b>	<b>8.1</b>	<b>883,153.83</b>	<b>1,193,060.85</b>
1. Deudas con entidades de crédito	<b>8.1</b>	3,967.81	1,022.68
3. Otras deudas a corto plazo	<b>10-14.3</b>	879,186.02	1,192,038.17
<b>IV. Deudas con entidades del grupo y asociadas a corto plazo</b>			
<b>VI. Acreedores comerciales y otras cuentas a pagar</b>	<b>10</b>	<b>97,961.80</b>	<b>92,321.81</b>
1. Proveedores	<b>10</b>	72,078.91	70,719.29
2. Otros acreedores	<b>10</b>	25,882.89	21,602.52
<b>VII. Periodificaciones a corto plazo</b>	<b>10.1-14.3</b>	165,893.66	575,719.00
<b>TOTAL PATRIMONIO NETO Y PASIVO (A+B+C)</b>		<b>1,630,706.03</b>	<b>2,574,404.90</b>



José María Viadero Torre  
Secretario

Miguel Ángel Varona Alonso  
Presidente





Julián Sánchez Bravo  
Director

FUNDACIÓN JUAN CIUDAD: CONSOLIDADO

CUENTA DE RESULTADOS ABREVIADA CORRESPONDIENTE  
AL EJERCICIO TERMINADO EL 31/12/2016 Fecha formulación Mayo 2017

	Notas de la memoria	(DEBE) HABER	
		2016	2015
<b>A. Excedente del ejercicio</b>			
<b>1. Ingresos de la actividad propia</b>		<b>8,184,139.09</b>	<b>7,881,531.37</b>
a) Cuotas de asociados y afiliados	14.1-14.3	27,822.17	25,975.16
c) Ingresos de promociones, patrocinadores y colaboraciones	13.4	891.22	1,356.27
d) Subvenciones, donaciones y legados imputados al excedente del ejercicio	14.1-14.3	8,155,425.70	7,854,199.94
<b>3. Gastos por ayudas y otros</b>	13.1	<b>-7,027,146.26</b>	<b>-6,758,474.96</b>
a) Ayudas monetarias	13.1	-7,027,146.26	-6,758,474.96
<b>6. Aprovisionamientos</b>	13.2	<b>-156,408.52</b>	<b>-113,567.35</b>
<b>7. Otros ingresos de la actividad</b>	13.5	9.48	19,803.15
<b>8. Gastos de personal</b>	13.2	<b>-649,818.16</b>	<b>-518,761.06</b>
<b>9. Otros gastos de la actividad</b>	12.2-13.3	<b>-403,514.37</b>	<b>-411,944.62</b>
<b>10. Amortización del inmovilizado</b>	4.1-4.2-5.1	<b>-17,988.90</b>	<b>-17,260.90</b>
<b>13. Deterioro y resultado por enajenaciones del inmovilizado</b>	13.3		<b>-136.40</b>
<b>A.1) EXCEDENTE DE LA ACTIVIDAD (1+2+3+4+5+6+7+8+9+10+11+12+13)</b>		<b>-70,727.64</b>	<b>81,189.23</b>
<b>14. Ingresos financieros</b>	13.5	529.10	2,366.06
<b>15. Gastos financieros</b>	13.3	-187.35	-281.03
<b>17. Diferencias de cambio positivas</b>	13.3	387.73	876.91
<b>17. Diferencias de cambio negativas</b>	13.3	-305.65	-442.63
<b>A.2) EXCEDENTE DE LAS OPERACIONES FINANCIERAS (14+15+16+17+18)</b>		<b>423.83</b>	<b>2,519.31</b>
<b>A.3) EXCEDENTE ANTES DE IMPUESTOS (A.1+A.2)</b>		<b>-70,303.81</b>	<b>83,708.54</b>
<b>A.4) Variación de patrimonio neto reconocida en el excedente del ejercicio (A.3+19)</b>		<b>-70,303.81</b>	<b>83,708.54</b>
<b>B. Ingresos y gastos imputados directamente al patrimonio neto **</b>			
<b>1. Subvenciones recibidas</b>		-159,302.69	15,558.76
<b>B.1) Variación de patrimonio neto por ingresos y gastos reconocidos directamente en el patrimonio neto (1+2+3+4)</b>	14.2	<b>-159,302.69</b>	<b>15,558.76</b>
<b>D) Variaciones de patrimonio neto por ingresos y gastos imputados directamente al patrimonio neto (B.1+C.1) **</b>		<b>-159,302.69</b>	<b>15,558.76</b>
<b>I) RESULTADO TOTAL, VARIACIÓN DEL PATRIMONIO NETO EN EL EJERCICIO (A.4+D+E+F+G+H)</b>		<b>-229,606.50</b>	<b>99,267.30</b>


  
José María Viadero Torre  
Secretario

  
Miguel Ángel Varona Alonso  
Presidente

  
Julián Sánchez Bravo  
Director




FUNDACION JUAN CIUDAD - CONSOLIDADO	
CUENTA RESULTADOS 2016	
<b>GASTOS</b>	
Otros aprovisionamientos	
Objetos San Juan de Dios	
Prom./gestión acción social (Mpr, ci, etc.)	
Publicaciones	
Servicio prevención de riesgos laborales	
Formación, estudios, traducciones, etc.	
Asesoría Jurídica	
Auditoría cuentas anuales	
Auditoría protección de datos	
Auditoría transparencia (CONGD)	
Formación, investigación, consultorías	
Servicios informática	
Voluntariado Interprovincial	
<b>COMPRAS, TRAB. REALIZ. OTRAS EMPRESAS</b>	
Arrendamiento local oficinas y sede	
Arrendamiento almacén	
Arrendamiento voluntariado	
Arrendamiento otros	
Conservación equipos de oficina	
Conservación almacén	
Conservación local	
Conservación vehículos transporte	
Servicios profesionales Independientes	
Transporte comercial	
Primas de seguro responsabilidad civil oficinas	
Primas de Seguro: vehículos	
Primas de Seguro: voluntarios/cooperantes	
Prima de Seguro: finca Mediona	
Prima de Seguro: casa Sesma	
Servicios bancarios y similares	
Relaciones Públicas	
Relaciones Públicas (CCHH)	
Publicidad, difusión	
Suministros: telefonía	
Suministros: electricidad almacén	
Material de Oficina	
Locomoción	
Comunicaciones, correos	
Suscripciones, cuotas, asociaciones, campañas	
Combustible	
Viajes internacionales	
<b>SERVICIOS EXTERIORES</b>	
Otros tributos	

  
 Jose María Viqueiro Torre  
 Secretario


JUAN CIUDAD ONGD		DESVIACIÓN	
PRESUP.	REALIZADO		#DIV/OI
2,000.00	2,162.27	162.27	8%
70,787.16	70,787.16	0.00	0%
800.00	813.71	13.71	2%
5,499.45	5,499.45	0.00	0%
1,210.00	1,210.00	0.00	0%
1,900.00	1,210.00	-690.00	-36%
1,638.00	1,544.58	-93.42	-6%
<b>78,335.16</b>	<b>83,227.17</b>	<b>4,892.01</b>	<b>6%</b>
26,943.84	26,943.84	0.00	0%
27,786.60	27,786.60	0.00	0%
1,550.00	555.69	-994.31	-64%
100.00	100.00	0.00	0%
300.00	997.73	697.73	233%
1,100.00	85.99	-1,014.01	-92%
2,985.95	2,350.16	-635.79	-21%
1,800.00	1,562.72	-237.28	-13%
1,991.38	2,086.47	95.09	5%
9,000.00	8,073.53	-926.47	-10%
233.53	237.04	3.51	2%
219.06	219.06	0.00	0%
100.00	429.64	329.64	330%
4,500.00	5,094.61	594.61	13%
1,700.00	1,644.77	-55.23	-3%
24,931.00	26,272.86	1,341.86	5%
5,690.32	4,288.55	-1,401.77	-25%
137.03	189.97	52.94	39%
1,100.00	2,265.73	1,165.73	106%
3,000.00	6,851.70	3,851.70	128%
4,362.77	3,228.36	-1,134.41	-26%
3,545.25	4,016.00	470.75	13%
3,800.00	2,976.21	-823.79	-22%
19,234.37	10,689.79	-8,544.58	-44%
<b>146,111.10</b>	<b>138,871.46</b>	<b>-7,239.64</b>	<b>-5%</b>
258.00	266.48	8.48	3%

  
 Miguel Ángel Varona Alonso  
 Presidente

COM. INTERPROVINCIAL		DESVIACIÓN	
PRESUP.	REALIZADO		#DIV/OI
500.00		-500.00	-100%
13,338.40	6,836.80	-6,501.60	-49%
403.65	576.85	173.20	43%
2,000.00	6,225.04	4,225.04	211%
7,672.80	7,749.48	76.68	1%
7,617.37	7,625.40	8.03	0%
1,300.00	1,210.00	-90.00	-7%
98,489.00	45,293.79	-53,195.21	-54%
11,713.01	15,015.85	3,302.84	28%
3,000.00	648.14	-2,351.86	-78%
<b>146,034.23</b>	<b>91,181.35</b>	<b>-54,852.88</b>	<b>-38%</b>
79,998.96	79,998.96	0.00	0%
17,000.00	13,261.78	-3,738.22	-22%
51,225.00	24,896.53	-26,328.47	-51%
500.00	85.88	-414.12	-83%
100.00		-100.00	-100%
600.00	1,349.11	749.11	125%
15,480.24	21,437.17	5,956.93	38%
1,800.00	4,463.30	2,663.30	148%
601.70	621.13	19.43	3%
619.87	666.15	46.28	7%
6,500.00	6,998.68	498.68	8%
50.00	64.97	14.97	30%
85,770.91	17,161.01	-68,609.90	-80%
14,824.04	16,425.89	1,601.85	11%
11,981.42	15,206.61	3,225.19	27%
7,728.97	9,663.39	1,934.42	25%
67,213.21	39,828.55	-27,384.66	-41%
500.00	140.15	-359.85	-72%
9,811.76	10,984.01	1,172.25	12%
450.00	533.37	83.37	19%
<b>321,856.08</b>	<b>263,786.64</b>	<b>-58,069.44</b>	<b>-18%</b>
198.00	589.79	391.79	198%

  
 Fundación Juan Ciudad

CONSOLIDADO		DESVIACIÓN	
PRESUP.	REALIZADO		#DIV/OI
2,500.00	2,162.27	-337.73	-14%
52,787.16	52,787.16	0.00	0%
13,338.40	6,836.80	-6,501.60	-49%
1,203.65	1,390.56	186.91	16%
2,000.00	11,724.49	9,724.49	486%
7,672.80	7,749.48	76.68	1%
7,617.37	7,625.40	8.03	0%
2,510.00	2,420.00	-90.00	-4%
1,900.00	1,210.00	-690.00	-36%
98,489.00	45,293.79	-53,195.21	-54%
13,351.01	16,560.43	3,209.42	24%
3,000.00	648.14	-2,351.86	-78%
<b>206,369.39</b>	<b>156,408.52</b>	<b>-49,960.87</b>	<b>-24%</b>
106,942.80	106,942.80	0.00	0%
27,786.60	27,786.60	0.00	0%
17,000.00	13,261.78	-3,738.22	-22%
52,775.00	25,432.22	-27,342.78	-52%
600.00	85.88	-514.12	-86%
300.00	997.73	697.73	233%
100.00	85.99	-14.01	-14%
1,700.00	1,592.61	-107.39	-6%
18,466.19	23,787.33	5,321.14	29%
3,600.00	6,026.02	2,426.02	67%
601.70	621.13	19.43	3%
2,611.25	2,752.62	141.37	5%
15,500.00	15,072.21	-427.79	-3%
233.53	237.04	3.51	2%
219.06	0.00	-219.06	-100%
150.00	494.61	344.61	230%
40,270.91	22,255.62	-18,015.29	-45%
1,700.00	1,644.77	-55.23	-3%
39,755.04	42,698.75	2,943.71	7%
16,771.74	19,495.16	2,723.42	16%
137.03	189.97	52.94	39%
8,828.97	11,929.12	3,100.15	35%
70,213.21	46,680.25	-23,532.96	-34%
4,862.77	3,368.51	-1,494.26	-31%
13,357.01	15,000.00	1,643.00	12%
4,250.00	3,509.58	-740.42	-17%
19,234.37	10,689.79	-8,544.58	-44%
<b>467,967.18</b>	<b>402,658.10</b>	<b>-65,309.08</b>	<b>-14%</b>
456.00	856.27	400.27	88%

  
 Julián Sánchez Bravo  
 Director

FUNDACION JUAN CIUDAD - CONSOLIDADO  
CUENTA RESULTADOS 2016

**GASTOS**

TRIBUTOS	REALIZADO	DESVIACION	%
Sueldos y Salarios	156,399.36	4,599.38	3%
Indemnizaciones	45,826.72	1,354.59	3%
Seguridad Social	202,226.08	6,083.97	3%
Otros gastos sociales	0.00	0.00	0%
<b>PERSONAL</b>			
Centros: subvenciones IRPF	483,307.80	327,648.56	68%
Centros: subvenciones INMIGRACION	642,720.31	64,553.58	10%
Europa Desktop discapacidad	50,500.00	15,193.15	30%
Cooperación África	1,176,528.11	407,395.29	35%
Cooperación América	300.00	305.65	2%
Cooperación Otros destinos o destinos en común			
<b>AYUDAS MONETARIAS A ENTIDADES</b>			
<b>GASTOS FINANCIEROS</b>			
<b>GASTOS EXCEPCIONALES</b>			
Amortización Inmovilizado intangible			
Amortización Inmovilizado material			
<b>DOTACION AMORTIZACION INMOVILIZADO</b>			
<b>TOTAL COMPRAS Y GASTOS</b>	1,617,618.20	2,027,051.21	409,433.01

**JUAN CIUDAD ONGD**

PRESUP.	REALIZADO	DESVIACION	%
258.00	266.48	8.48	3%
156,399.36	160,998.74	4,599.38	3%
45,826.72	47,181.31	1,354.59	3%
202,226.08	208,310.05	6,083.97	3%
0.00			
483,307.80	810,956.36	327,648.56	68%
642,720.31	707,273.89	64,553.58	10%
50,500.00	65,693.15	15,193.15	30%
1,176,528.11	1,583,923.40	407,395.29	35%
300.00	305.65	5.65	2%
13,859.75	12,147.00	-1,712.75	-12%
13,859.75	12,147.00	-1,712.75	-12%
1,617,618.20	2,027,051.21	409,433.01	25%

**COM. INTERPROVINCIAL**

PRESUP.	REALIZADO	DESVIACION	%
198.00	589.79	391.79	198%
304,066.33	363,270.80	59,204.47	19%
63,440.27	77,951.31	14,511.04	23%
1,100.00	286.00	-814.00	-74%
368,606.60	441,508.11	72,901.51	20%
5,141,405.00	5,141,405.00	0.00	0%
220,000.00	220,000.00	0.00	0%
105,386.40	81,817.86	-23,568.54	-22%
5,466,791.40	5,443,222.86	-23,568.54	0%
600.00	187.35	-412.65	-69%
6,296.89	1,425.66	-4,871.23	-77%
5,713.75	4,416.24	-1,297.51	-23%
12,010.64	5,841.90	-6,168.74	-51%
6,316,096.95	6,246,318.00	-69,778.95	-1%

**CONSOLIDADO**

PRESUP.	REALIZADO	DESVIACION	%
456.00	856.27	400.27	88%
460,465.69	524,269.54	63,803.85	14%
0.00	0.00	0.00	#DIV/0!
109,266.99	125,132.62	15,865.63	15%
1,100.00	416.00	-684.00	-62%
570,832.68	649,818.16	78,985.48	14%
5,141,405.00	5,141,405.00	0.00	0%
220,000.00	220,000.00	0.00	0%
105,386.40	81,817.86	-23,568.54	-22%
483,307.80	810,956.36	327,648.56	68%
642,720.31	707,273.89	64,553.58	10%
50,500.00	65,693.15	15,193.15	30%
6,643,319.51	7,027,146.26	383,826.75	6%
900.00	493.00	-407.00	-45%
0.00	0.00	0.00	#####
6,296.89	1,425.66	-4,871.23	-77%
19,573.50	16,563.24	-3,010.26	-15%
25,870.39	17,988.90	-7,881.49	-30%
7,915,715.15	8,255,369.21	339,654.06	4%

**JUAN CIUDAD ONGD**

PRESUP.	REALIZADO	DESVIACION	%
198.00	589.79	391.79	198%
304,066.33	363,270.80	59,204.47	19%
63,440.27	77,951.31	14,511.04	23%
1,100.00	286.00	-814.00	-74%
368,606.60	441,508.11	72,901.51	20%
5,141,405.00	5,141,405.00	0.00	0%
220,000.00	220,000.00	0.00	0%
105,386.40	81,817.86	-23,568.54	-22%
5,466,791.40	5,443,222.86	-23,568.54	0%
600.00	187.35	-412.65	-69%
6,296.89	1,425.66	-4,871.23	-77%
5,713.75	4,416.24	-1,297.51	-23%
12,010.64	5,841.90	-6,168.74	-51%
6,316,096.95	6,246,318.00	-69,778.95	-1%

**COM. INTERPROVINCIAL**

PRESUP.	REALIZADO	DESVIACION	%
198.00	589.79	391.79	198%
304,066.33	363,270.80	59,204.47	19%
63,440.27	77,951.31	14,511.04	23%
1,100.00	286.00	-814.00	-74%
368,606.60	441,508.11	72,901.51	20%
5,141,405.00	5,141,405.00	0.00	0%
220,000.00	220,000.00	0.00	0%
105,386.40	81,817.86	-23,568.54	-22%
5,466,791.40	5,443,222.86	-23,568.54	0%
600.00	187.35	-412.65	-69%
6,296.89	1,425.66	-4,871.23	-77%
5,713.75	4,416.24	-1,297.51	-23%
12,010.64	5,841.90	-6,168.74	-51%
6,316,096.95	6,246,318.00	-69,778.95	-1%

**CONSOLIDADO**

PRESUP.	REALIZADO	DESVIACION	%
456.00	856.27	400.27	88%
460,465.69	524,269.54	63,803.85	14%
0.00	0.00	0.00	#DIV/0!
109,266.99	125,132.62	15,865.63	15%
1,100.00	416.00	-684.00	-62%
570,832.68	649,818.16	78,985.48	14%
5,141,405.00	5,141,405.00	0.00	0%
220,000.00	220,000.00	0.00	0%
105,386.40	81,817.86	-23,568.54	-22%
483,307.80	810,956.36	327,648.56	68%
642,720.31	707,273.89	64,553.58	10%
50,500.00	65,693.15	15,193.15	30%
6,643,319.51	7,027,146.26	383,826.75	6%
900.00	493.00	-407.00	-45%
0.00	0.00	0.00	#####
6,296.89	1,425.66	-4,871.23	-77%
19,573.50	16,563.24	-3,010.26	-15%
25,870.39	17,988.90	-7,881.49	-30%
7,915,715.15	8,255,369.21	339,654.06	4%

**INGRESOS**

PRESUP.	REALIZADO	DESVIACION	%
0.00	0.00	0.00	0%
0.00	0.00	0.00	0%
0.00	0.00	0.00	0%
0.00	0.00	0.00	0%
352,564.44	352,564.43	-0.01	0%
40,000.00	40,000.00	0.00	0%
18,046.73	18,046.73	0.00	0%
15,131.68	15,131.68	0.00	0%
425,742.85	425,742.84	-0.01	0%
250,000.00	6,954.39	6,954.39	#DIV/0!
638,328.11	709,673.21	71,345.10	11%
50,000.00	56,097.85	6,097.85	12%
135,638.54	371,964.71	236,326.17	174%
50,000.00	121,991.19	71,991.19	144%
24,000.00	27,822.17	3,822.17	16%

**JUAN CIUDAD ONGD**


PRESUP.	REALIZADO	DESVIACION	%
0.00	0.00	0.00	0%
0.00	0.00	0.00	0%
0.00	0.00	0.00	0%
0.00	0.00	0.00	0%
352,564.44	352,564.43	-0.01	0%
40,000.00	40,000.00	0.00	0%
18,046.73	18,046.73	0.00	0%
15,131.68	15,131.68	0.00	0%
425,742.85	425,742.84	-0.01	0%
250,000.00	6,954.39	6,954.39	#DIV/0!
638,328.11	709,673.21	71,345.10	11%
50,000.00	56,097.85	6,097.85	12%
135,638.54	371,964.71	236,326.17	174%
50,000.00	121,991.19	71,991.19	144%
24,000.00	27,822.17	3,822.17	16%

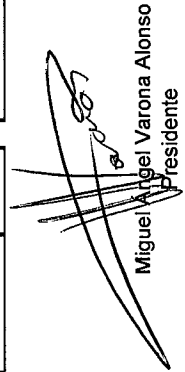
**COM. INTERPROVINCIAL**


PRESUP.	REALIZADO	DESVIACION	%
15.00	9.48	-5.52	-37%
200.00	0.00	-200.00	-100%
215.00	9.48	-205.52	-96%
0.00	0.00	0.00	0%
0.00	0.00	0.00	0%
761,793.80	761,793.69	-0.11	0%
40,000.00	40,000.00	0.00	0%
18,046.73	18,046.73	0.00	0%
15,131.68	15,131.68	0.00	0%
834,972.21	834,972.10	-0.11	0%
0.00	6,954.39	6,954.39	#DIV/0!
250,000.00	292,178.90	42,178.90	17%
638,328.11	709,673.21	71,345.10	11%
265,983.80	272,081.76	6,097.96	2%
135,638.54	371,964.71	236,326.17	174%
139,000.00	196,188.65	57,188.65	41%
24,000.00	27,822.17	3,822.17	16%


**CONSOLIDADO**

PRESUP.	REALIZADO	DESVIACION	%
15.00	9.48	-5.52	-37%
200.00	0.00	-200.00	-100%
215.00	9.48	-205.52	-96%
0.00	0.00	0.00	#DIV/0!
0.00	0.00	0.00	#####
761,793.80	761,793.69	-0.11	0%
40,000.00	40,000.00	0.00	0%
18,046.73	18,046.73	0.00	0%
15,131.68	15,131.68	0.00	0%
834,972.21	834,972.10	-0.11	0%
0.00	6,954.39	6,954.39	#DIV/0!
250,000.00	292,178.90	42,178.90	17%
638,328.11	709,673.21	71,345.10	11%
265,983.80	272,081.76	6,097.96	2%
135,638.54	371,964.71	236,326.17	174%
139,000.00	196,188.65	57,188.65	41%
24,000.00	27,822.17	3,822.17	16%

  
 José María Valdere Torre  
 Secretario

  
 Miguel Ángel Varona Alonso  
 Presidente



  
 Julián Sánchez Bravo  
 Director





## **MEMORIA**

### **NOTA 1 - ACTIVIDAD DE LA FUNDACIÓN**

#### **1.1.1-Fines**

La Fundación Juan Ciudad se constituyó el día 7 de mayo de 1985, mediante escritura pública número 1.695, habiendo sido aprobada, clasificada e inscrita con el número 130 en el Registro de Fundaciones Privadas de Madrid, por la Orden Ministerial de 3 de junio de 1986, como entidad sin ánimo de lucro, siendo su ámbito de actuación Internacional. La entidad adapta sus estatutos a la ley 50/2002 de 26 de diciembre de Fundaciones, mediante escritura pública número 5.043 de 22 de diciembre de 2004. Se realiza fusión por absorción de la Fundación Juan Ciudad (absorbente) y la Fundación Salud para Todos (absorbida) con fecha efectos 31 de diciembre de 2011, mediante escritura pública número 3.631 de 19 de diciembre de 2011 y otra escritura de subsanación número 669 de 8 de marzo de 2012. Su CIF es G-78519303 y el domicilio social está situado en Madrid, calle Herreros de Tejada número 3 – 28016 – Madrid.

Fue constituida por la Provincia de Castilla de la Orden Hospitalaria de San Juan de Dios, la Provincia Bética Nuestra Señora de la Paz de la Orden Hospitalaria de San Juan de Dios y por la Provincia de Aragón San Rafael Arcángel de la Orden Hospitalaria de San Juan de Dios.

La Fundación Juan Ciudad como entidad miembro de la Plataforma de Acción Social, está integrada en el Consejo Estatal de ONG de Acción Social, adscrito a la Administración General del Estado a través del Ministerio de Sanidad, Servicios Sociales e Igualdad.

El objeto de la Fundación es la investigación, formación y la cooperación técnica en los campos sanitario y social, para el desarrollo humano, la calidad de vida y el mejoramiento de la prevención, asistencia y rehabilitación de los que sufren enfermedad, alcoholismo, drogadicción y cualquier tipo de marginación y pobreza en España y en los países en vías de desarrollo.

En cumplimiento de estos objetivos, la Fundación realiza diversas actividades a través de las dos explotaciones integradas en ella:

- Comisión Interprovincial
- Juan Ciudad ONGD

La Comisión Interprovincial, al servicio de la unidad de las tres provincias españolas de la Orden Hospitalaria de San Juan de Dios, en el cumplimiento de la misión y carisma de la citada Orden Hospitalaria; tiene por finalidad la promoción, fomento, y coordinación de tareas relacionadas con:

1. Desarrollo de los Grupos de Mejora en el ámbito de Organización y Gestión de Centros.
2. Desarrollo del Plan Estratégico del Voluntariado
3. Mejora de los Programas y Proyectos presentados por la Orden Hospitalaria de San Juan de Dios.
4. Comunicación.

Juan Ciudad ONGD se constituyó el día 1 de noviembre de 1991. Adopta esta denominación desde el 15 de Junio de 2002, según acuerdo del Patronato elevado a público mediante escritura número 1.473 de 11 de julio de 2002.

Es una organización para el desarrollo humano sostenible y la cooperación internacional, que actúa en los Centros de la Orden Hospitalaria, principalmente en África, América Latina y Asia-Pacífico, con especial atención a los países empobrecidos o más desfavorecidos, a través de proyectos de emergencia, rehabilitación y desarrollo, canalizando recursos humanos, técnicos y económicos, y productos en especie, obtenidos mediante financiación pública y privada.

Figura inscrita en el registro de ONGD de la Agencia Española de Cooperación Internacional para el desarrollo (AECID), con fecha 19 de octubre de 1999, con el número 31; y en la EuropeAid con fecha 28 de septiembre de 2012.


Pertenece a la Coordinadora de ONG para el Desarrollo - España (CONGDE) desde el año 1994 y también forma parte de las federaciones autonómicas de ONGD de Madrid, Cataluña, Comunidad Valenciana, Navarra, Andalucía, Aragón y Castilla y León.


Es miembro fundador de REDES (Red de entidades de desarrollo solidario), junto con otras Ongd.

Asimismo, mantiene relaciones de colaboración con:

- Asociación Italiana "Con i Fatebenefratelli per i malati lontai" con sede social en Roma.
- St. John of God Development Company de Irlanda
- Sant John of God Fundraising Alliance
- Fundación San Juan de Dios México
- Fundación Juan Ciudad América
- Fundação Sao Joao de Deus Portugal
- Asociación "Indianhilfe" de Frankfurt (Alemania)



  
José María Viadero Torre  
Secretario

  
Miguel Ángel Varona Alonso  
Presidente

  
Julián Sánchez Bravo  
Director

## 1.1.2-Actividades

### ACTIVIDAD 1

Denominación de la actividad: **Comisión Interprovincial**  
Fines: De interés social e institucional  
Población beneficiaria: Población en general  
Prestaciones: Ayudas económicas a instituciones. Formación y asistencia técnica  
Lugar desarrollo: España. Provincias de Asturias, Badajoz, Barcelona, Burgos, Cádiz, Cantabria, Córdoba, Granada, Guipúzcoa, León, Lleida, Madrid, Málaga, Murcia, Palencia, Palma de Mallorca, Las Palmas de Gran Canaria, Navarra, Pontevedra, Segovia, Sevilla, Santa Cruz de Tenerife, Valencia, Valladolid, Vizcaya y Zaragoza. Comunidades autónomas de Andalucía, Aragón, Asturias, Baleares, Canarias, Cantabria, Castilla y León, Cataluña, Comunidad Valenciana, Extremadura, Galicia, Madrid, Murcia, Navarra y País Vasco.  
Otros países (programa DESKTOP): Polonia, Alemania, Bélgica, Francia, Portugal, Austria e Irlanda.

### ACTIVIDAD 2

Denominación de la actividad: **Juan Ciudad Ongd: cooperación al desarrollo internacional**  
Fines: De interés social e institucional  
Población beneficiaria: Población en general  
Prestaciones: Ayudas económicas a instituciones. Formación y asistencia técnica  
Lugar desarrollo: Otros países: 1-Liberia, 2-Ghana, 3-Camerún, 4-Sierra Leona, 5-Senegal, 6-Togo, 7-Cuba, 8-Bolivia, 9-Ecuador, 10-Perú, 11-Honduras, 12-Colombia, 13-Venezuela, 14-India.  
España (sensibilización y formación de voluntariado)

## 1.1.3-Domicilio social

Madrid, calle Herreros de Tejada número 3 bajo – 28016 – Madrid

## 1.1.4-Lugar de las actividades

### **Actividad 1: Comisión Interprovincial**

España:

Provincias de Asturias, Badajoz, Barcelona, Burgos, Cádiz, Cantabria, Córdoba, Granada, Guipúzcoa, León, Lleida, Madrid, Málaga, Murcia, Palencia, Palma de Mallorca, Las Palmas de Gran Canaria, Navarra, Pontevedra, Segovia, Sevilla, Santa Cruz de Tenerife, Valencia, Valladolid, Vizcaya y Zaragoza.

Comunidades autónomas de: Andalucía, Aragón, Asturias, Baleares, Canarias, Cantabria, Castilla y León, Cataluña, Comunidad Valenciana, Extremadura, Galicia, Madrid, Murcia, Navarra y País Vasco.

Otros países (programa DESKTOP): Polonia, Alemania, Bélgica, Francia, Portugal, Austria e Irlanda.

### **Actividad 2: Juan Ciudad Ongd: cooperación al desarrollo internacional**

Otros países: 1-Liberia, 2-Ghana, 3-Camerún, 4-Sierra Leona, 5-Senegal, 6-Togo, 7-Cuba, 8-Bolivia, 9-Ecuador, 10-Perú, 11-Honduras, 12-Colombia, 13-Venezuela, 14-India.

España (sensibilización y formación de voluntariado)



## 1.2 y 1.3-Forma parte de un grupo

No procede.

## 1.4-Moneda funcional

Euro.

## Otra información:

La determinación de los beneficiarios se efectúa por la propia Fundación, según unos criterios de admisión en función de las necesidades económicas y sociales, de las personas implicadas.

Su ejercicio social coincide con el año natural, finalizando el presente ejercicio social el 31 de diciembre de 2016.

En caso de extinción de la Fundación, se determinará con la apertura del procedimiento de liquidación que se realizará por el Patronato con la supervisión/control del Protectorado. Los bienes resultantes de la liquidación se destinarán a la Orden Hospitalaria de San Juan de Dios y/o a otras instituciones de fines análogos (artículo 28 de sus estatutos).

José María Vadero Torre  
Secretario

Miguel Ángel Varona Alonso  
Presidente

Julián Sánchez Bravo  
Director



Dada su actividad y fines sociales, la Fundación no tiene responsabilidades, gastos, activos, ni provisiones ni contingencias de naturaleza medioambiental que pudieran ser significativas en relación con el patrimonio, la situación financiera y los excedentes económicos de la misma. Por este motivo, no se incluyen desgloses específicos en la presente Memoria abreviada de las cuentas anuales, respecto a información sobre cuestiones de ámbito medioambiental.

## **NOTA 2 - BASES DE PRESENTACIÓN DE LAS CUENTAS ANUALES**

### **2.1-Imagen fiel**

Los estados financieros adjuntos han sido obtenidos de los registros contables de Comisión Interprovincial, que se llevan de forma independiente de los de la otra explotación que compone la Fundación Juan Ciudad en la que está integrada (**nota 1.1.1**), y se presentan de acuerdo con la normativa vigente:

- Ley 50/2002 de Fundaciones y Ley 49/2002, de 23 de diciembre, de régimen fiscal de las entidades sin fines lucrativos y de los incentivos fiscales al mecenazgo, así como sus reglamentos que los desarrollan.
- Resolución de 26 de marzo de 2013, del Instituto de contabilidad y auditoría de cuentas, por la que se aprueba el Plan de Contabilidad de las entidades sin fines lucrativos. Memoria abreviada.
- Real decreto 1491/2011 de 24 de octubre, por el que se aprueban las normas de adaptación del Plan General de Contabilidad a las entidades sin fines lucrativos y el modelo de plan de actuación de las entidades sin fines lucrativos.

De forma que muestran la imagen fiel del patrimonio, de la situación financiera y de los resultados de la explotación. Las cuentas anuales de la entidad del ejercicio 2015 fueron aprobadas por el Patronato el **10 de junio de 2016**.

### **2.2-Principios contables no obligatorios aplicados**

No procede.

### **2.3-Aspectos críticos de la valoración y estimación de la incertidumbre**

En la elaboración de las cuentas anuales abreviadas adjuntas, se han utilizado estimaciones realizadas por la dirección de la Fundación para valorar algunos de los activos, pasivos, gastos e ingresos y compromisos que figuran registrados en ellas. Básicamente, estas estimaciones en grandes líneas se refieren a:

- La vida útil, de los activos materiales
- La evaluación de posibles pérdidas por deterioro, de determinados activos
- El valor razonable, de determinados instrumentos financieros
- La evaluación de las provisiones y contingencias, así como en su caso y proceda, su cuantificación.

A pesar que estas estimaciones, se han realizado sobre la base de la mejor información disponible al cierre del ejercicio de 2016, es posible que acontecimientos que puedan tener lugar en el futuro, obliguen a modificarlas en los próximos ejercicios, al alza o a la baja, lo que se realizaría de una forma prospectiva.

### **2.4-Comparación de la información**

La información del balance, cuenta de resultados y memoria, se adapta a la forma abreviada, de acuerdo con la normativa vigente, comparando la evolución con el ejercicio anterior.

### **2.5-Elementos recogidos en varias partidas. Agrupación.**

Determinadas partidas del Balance y Cuenta de Resultados, abreviados, se presentan de forma agrupada para facilitar su comprensión, si bien, en la medida que sea significativa, se ha incluido la información desagregada con las correspondientes Notas, en ésta Memoria económica.

### **2.6- Cambios en criterios contables**


Durante el ejercicio 2016, no se han producido cambios de criterios contables significativos, respecto a los criterios aplicados en el ejercicio de 2015.


### **2.7-Corrección de errores**

En la elaboración de las cuentas anuales, abreviadas adjuntas, no se ha detectado error alguno significativo que haya supuesto la corrección de los importes incluidos, en las cuentas anuales del ejercicio de 2016.


## **NOTA 3 - EXCEDENTE DEL EJERCICIO**

### **3.1-Principales partidas que forman el excedente del ejercicio, informando de los aspectos significativos de las mismas.**

  
José María Viadero Torre  
Secretario

  
Miguel Ángel Varona Alonso  
Presidente

  
Julián Sánchez Bravo  
Director

  
Fundación Juan Ciudad  
Página 3 de 76

El excedente ha sido negativo en 70.303,81€, sobre un previsto en el plan de actuación de -146.962,54€, por lo que la desviación ha resultado positiva en 76.658,73€. Detalles en nota 15.1.1.V

### 3.2. Propuesta de aplicación contable del excedente del ejercicio

Base de reparto	Importe
Excedente del ejercicio	-70,303.81
Remanente	
Reservas voluntarias	
Otras reservas de libre disposición	
<b>Total</b>	<b>-70,303.81</b>

Aplicación	Importe
A dotación fundacional	
A reservas especiales	
A reservas voluntarias	
A excedentes de ejercicios anteriores	-70,303.81
<b>TOTAL</b>	<b>-70,303.81</b>

### 3.3-Información sobre las limitaciones para la aplicación de los excedentes de acuerdo con las disposiciones legales

No procede.

## NOTA 4 - NORMAS DE REGISTRO Y VALORACIÓN

### 4.1-Inmovilizado intangible

El inmovilizado está valorado a precio de coste de adquisición. Los costes de mantenimiento se registran con cargo a los resultados del ejercicio en que se incurren.

Los costes de ampliación, modernización o mejora que representan un aumento de la productividad, capacidad o eficiencia, o un alargamiento de la vida útil de los bienes, se capitalizan como mayor coste de los correspondientes bienes. La amortización anual se determina mediante la aplicación del método lineal, basado en la vida útil estimada de los elementos que componen dicho inmovilizado, según el siguiente detalle:

Inmovilizado intangible	Años de vida útil estimada
206-Aplicaciones informáticas	4

El cargo a la cuenta de resultados por el concepto de amortización ha sido de **1.425,66€**.

### 4.2-Inmovilizado material

El inmovilizado material se halla valorado a precio de coste de adquisición ó cesión.

Los costes de mantenimiento se registran con cargo a los resultados del ejercicio en que se incurren. Los costes de ampliación, modernización o mejora que representan un aumento de la productividad, capacidad o eficiencia, o un alargamiento de la vida útil de los bienes, se capitalizan como mayor coste de los correspondientes bienes. La amortización anual se determina mediante la aplicación del método lineal, basado en la vida útil estimada de los elementos que componen dicho inmovilizado, según el siguiente detalle:

Inmovilizado material	Años de vida útil estimada
210-Terrenos y bienes naturales	--
211-Construcciones	33
215-216-Otras instalaciones y mobiliario	10
217-Equipos para procesos de información	4
218-Elementos de transporte	8
219-Otro inmovilizado material	10 - 15

El cargo a la cuenta de resultados por el concepto de amortización del inmovilizado material, ha ascendido a **16.563,24€**.


### 4.3-Inversiones Inmobiliarias

El inmovilizado material se halla valorado a precio de coste de adquisición o cesión. En este caso al valor escriturado de los legados recibidos. Los costes de mantenimiento se registran con cargo a los resultados del ejercicio en que se incurren. Los costes de ampliación, modernización o mejora que representan un aumento de la productividad, capacidad o eficiencia, o un alargamiento de la vida útil de los bienes, se capitalizan como mayor coste de los correspondientes bienes. La amortización anual se determina mediante la aplicación del método lineal, basado en la vida útil estimada de los elementos que componen dicho inmovilizado, según el siguiente detalle:

Inversiones inmobiliarias	Años de vida útil estimada
210-Terrenos y bienes naturales	--
211-Construcciones	33

### 4.4-Bienes integrales del patrimonio histórico.

La Fundación, no dispone de Patrimonio de estas características.



José María Viadero Torre  
Secretario



Miguel Ángel Varona Alonso  
Presidente



Julián Sánchez Bravo  
Director



#### 4.5-Permutas

No procede.

#### 4.6-Instrumentos financieros.

Activos financieros:

- Efectivo y créditos por operaciones comerciales (deudores varios), valorados por su valor nominal y precio de la transacción.
- Fondo monetario a corto plazo en renta fija, cuyo objetivo es mantener el principal y obtener una rentabilidad acorde con los tipos del mercado monetario, ausente a exposición de renta variable y disponibles para su venta.

Pasivos financieros:

- Débitos por operaciones comerciales (proveedores, acreedores varios y con explotaciones de la entidad) y deudas con entidades de crédito, valorados por su valor nominal y precio de la transacción.

#### 4.7-Créditos y débitos por la actividad propia

Derechos de cobro y obligaciones que se originan en el desarrollo de la actividad propia frente a los beneficiarios y usuarios. Valorados por su valor nominal.

#### 4.8-Existencias

En éste epígrafe, se recoge anticipos a proveedores de servicios según contratos, valorados por su coste (valor nominal) en **57.600€**, siendo el detalle

- JCONGD: **8.000€** por servicios del abogado Manuel Saez Parga, por gestión de un legado de JCONGD.
- Comisión Interprovincial: **47.980€** por Congreso Bioética 2017 a la empresa Do More Marketing and Communication, S.L., **1.620€** de anticipo a la empresa Nous Projèctes i Calculs, S.L. por el encuentro de Coordinadores del voluntariado en Palma de Mallorca de marzo 2017.

#### 4.9-Transacciones en moneda extranjera

El criterio de valoración del tipo de cambio a Euros, expresado en las cuentas de divisa extranjera es el publicado diariamente por el Banco Central Europeo a través del BOE mediante resolución del Banco de España, que tiene la consideración de cambio oficial, de acuerdo con lo dispuesto en el artículo 36 de la Ley 46/1998, de 17 de diciembre, sobre la introducción del Euro; por lo que el valor contabilizado corresponde al tipo de cambio del día en que se produce cada transacción.

#### 4.10-Impuestos sobre beneficios

Por aplicación de la Ley 49/2002, de 23 de diciembre, de régimen fiscal de las entidades sin fines lucrativos y de los incentivos fiscales al mecenazgo; y el R.D. 1270/2003 de 10 de octubre por el que se aprueba el reglamento para la aplicación de dicho régimen, la entidad goza de exención en el Impuesto sobre Sociedades por los resultados obtenidos en el ejercicio de las actividades que constituyen su objeto social o finalidad específica, así como por los incrementos patrimoniales derivados tanto de adquisiciones como de transmisiones a título lucrativo, siempre que unas y otras se obtengan o realicen en cumplimiento de su objeto o finalidad específica.

En consecuencia, por aplicación del artículo 8 de la ley 49/2002, la base imponible de la Entidad queda constituida por la suma algebraica de los rendimientos netos positivos o, en su caso, negativos obtenidos en el ejercicio de sus explotaciones económicas no exentas, por los rendimientos procedentes de los bienes y derechos que integran su patrimonio y por los incrementos o disminuciones patrimoniales igualmente sometidos a gravamen. La citada base imponible queda gravada al tipo del 10 por 100 siendo de aplicación, cuando procedan, las deducciones y bonificaciones previstas en la normativa del Impuesto sobre Sociedades, así como la minoración de la cuota líquida en el importe de las retenciones, pagos e ingresos a cuenta efectuados. Con fecha 30 de diciembre de 2003, mediante la correspondiente declaración censal, la entidad comunica a la Administración Tributaria su opción por la aplicación del régimen fiscal regulado en el título II de la ley 49/2002. Con fecha 7 de enero de 2004, la Administración Tributaria expide certificado acreditando dicha opción, y a efectos de que no se practiquen retenciones o ingresos a cuenta del Impuesto sobre Sociedades, sobre sus rentas exentas. Certificado que se renueva anualmente, siendo el actual el emitido con fecha **10 de diciembre de 2015**, que surte efectos hasta el **31/12/2016**.

#### 4.11- Ingresos y gastos

Los ingresos y gastos se imputan en función del criterio de devengo, es decir, cuando se produce la corriente real de bienes y servicios que los mismos representan, con independencia del momento en que se produzca la corriente monetaria o financiera derivada de ellos.

En este sentido, las ayudas recibidas por la Entidad con la finalidad específica de hacer frente a gastos incurridos en el desarrollo de su actividad se registran en el epígrafe "Ingresos de la actividad propia" de la cuenta de resultados a medida que se incurren los gastos relativos a las actividades financiadas. El epígrafe "deudas con entidades asociadas" del estado de activos y pasivos a la citada fecha adjunto, corresponde a la parte de ayudas recibidas pendientes de utilización en las actividades desarrolladas por la Entidad para las que han sido concedidas.

Siguiendo el principio de prudencia, la Entidad únicamente contabiliza los ingresos realizados a la fecha del cierre del ejercicio, en tanto que los riesgos previsibles y las pérdidas, aún las eventuales, se contabilizan tan pronto son conocidas.

#### 4.12-Provisiones y contingencias.

No procede.

José María Viadero Torre  
Secretario

Miguel Ángel Varona Alonso  
Presidente

Julián Sánchez Bravo  
Director

Fundación Juan Ciudad-Memoria  
Página 5 de 76

#### 4.13-Criterios empleados para el registro y valoración de los gastos de personal

Corresponde a los sueldos y salarios, así como a los costes de seguridad social. Son doce pagas mensuales ordinarias y dos pagas extraordinarias. Las pagas ordinarias se devengan mensualmente, así como la parte proporcional de las pagas extras, siendo éstas a razón de un sexto mensual. En cuanto al pago se realizan a final de cada mes las ordinarias, y las extraordinarias en los meses de junio y diciembre. Los gastos sociales corresponden a gastos de formación que se imputan por el criterio de devengo. De acuerdo con la reglamentación laboral vigente, la entidad está obligada al pago de indemnizaciones a aquéllos empleados que, bajo ciertas condiciones, se rescindan sus relaciones laborales. A 31 de diciembre no se ha creado provisión alguna por este concepto, ya que los administradores de la entidad no esperan que se produzcan despidos de importancia en el futuro.

#### 4.14-Subvenciones, donaciones y legados

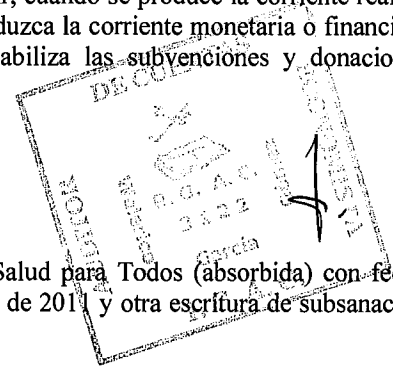
Este epígrafe de la cuenta de resultados recoge las subvenciones y ayudas recibidas y aplicadas para el cumplimiento de los fines propios de la Explotación. Su imputación se realiza en función del criterio de devengo, es decir, cuando se produce la corriente real de bienes y servicios que los mismos representan, con independencia del momento en que se produzca la corriente monetaria o financiera derivada de ellos. Siguiendo el principio de prudencia, la Organización únicamente contabiliza las subvenciones y donaciones realizados y/o comprometidas a la fecha del cierre del ejercicio.

#### 4.15-Combinación de negocios

No procede.

#### 4.16-Fusiones entre entidades no lucrativas

Se realiza fusión por absorción de la Fundación Juan Ciudad (absorbente) y la Fundación Salud para Todos (absorbida) con fecha efectos 31 de diciembre de 2011, mediante escritura pública número 3.631 de 19 de diciembre de 2011 y otra escritura de subsanación número 669 de 8 de marzo de 2012.



El criterio utilizado ha sido el traspaso, sin liquidación, de los elementos patrimoniales integrados en el balance al 31 de diciembre de 2011 de la Fundación Salud para Todos a la Fundación Juan Ciudad. La Fundación Salud para Todos queda disuelta y extinguida sin liquidación, siendo la Fundación Juan Ciudad la continuadora como subrogada de su patrimonio y actividades.

El Protectorado de la Fundación Juan Ciudad (Ministerio de Educación, Cultura y Deporte) emite con fecha 2 de julio de 2012, resolución favorable donde se inscribe la Fusión; y da traslado al protectorado de la Fundación Salud para Todos (Ministerio de Sanidad, Servicios Sociales e Igualdad) de dicha resolución para su conocimiento y efectos.

El protectorado de la Fundación Salud para Todos (Ministerio de Sanidad, Servicios Sociales e Igualdad) emite con fecha 24 de mayo de 2013, resolución favorable a la extinción por fusión de la Fundación Salud para Todos.

#### 4.17-Negocios conjuntos

No procede.

#### 4.18-Criterios empleados en transacciones entre partes vinculadas

El epígrafe "deudas con entidades asociadas" del estado de activos y pasivos a la citada fecha adjunto, corresponde a la parte de ayudas recibidas pendientes de utilización en las actividades desarrolladas por la Entidad para las que han sido concedidas. Siguiendo el principio de prudencia la Entidad únicamente contabiliza los ingresos y cobros recibidos y/o comprometidos durante el ejercicio, así como los gastos y pagos realizados durante el mismo. La imputación a gastos e ingresos del ejercicio se realiza por el criterio de devengo, independientemente de cuándo se produzca la corriente financiera.

#### 4.19-Medio ambiente

Dada su actividad, la Fundación no tiene responsabilidades, gastos, activos, ni provisiones ni contingencias de naturaleza medioambiental que pudieran ser significativos en relación con el Patrimonio, la situación financiera y los excedentes de la misma. Por este motivo, no se incluyen desgloses específicos en la presente memoria económica abreviada de las cuentas anuales, respecto a la información de cuestiones ambientales.

## NOTA 5 - INMOVILIZADO MATERIAL, INTANGIBLE E INVERSIONES INMOBILIARIAS

### 5.1-Inmovilizado material, intangible e inversiones inmobiliarias.

José María Viadero Torre  
Secretario

Miguel Ángel Varona Alonso  
Presidente

Julián Sánchez Bravo  
Director



Fundación Juan Ciudad Inmovilizado intangible	Saldo al 31/12/15	Adiciones / dotaciones	Retiros	Saldo al 31/12/16
<b>Coste:</b>				
Aplicaciones informáticas	9,066.84	12,863.32		21,930.16
<b>Total inmovilizado inmaterial</b>	<b>9,066.84</b>	<b>12,863.32</b>	<b>0.00</b>	<b>21,930.16</b>
<b>Amortización acumulada:</b>				
Aplicaciones informáticas	8,010.43	1,425.66		9,436.09
<b>Total amortización acumulada</b>	<b>8,010.43</b>	<b>1,425.66</b>	<b>0.00</b>	<b>9,436.09</b>
<b>Total neto inmovilizado intangible</b>	<b>1,056.41</b>	<b>11,437.66</b>	<b>0.00</b>	<b>12,494.07</b>

Fundación Juan Ciudad Inmovilizado material e inversiones inmobiliarias	Saldo al 31/12/15	Adiciones / dotaciones	Retiros	Saldo al 31/12/16
<b>Coste:</b>				
Terrenos y bienes naturales	269,068.92		378.67	268,690.25
Construcciones	174,664.70		174,664.70	0.00
Otras Instalaciones	18,015.81	10,012.67		28,028.48
Mobiliario	65,439.57	4,027.91		69,467.48
Equipos para procesos de Información	35,503.65	14,398.56		49,902.21
Elementos de Transporte	90,266.80			90,266.80
Otro Inmovilizado Material	8,054.26			8,054.26
<b>Total Coste</b>	<b>661,013.71</b>	<b>28,439.14</b>	<b>175,043.37</b>	<b>514,409.48</b>
<b>Amortización acumulada:</b>				
Construcciones	16,725.00	3,423.00	20,148.00	0.00
Otras Instalaciones	12,823.60	1,129.00		13,952.60
Mobiliario	47,167.25	3,982.24		51,149.49
Equipos para procesos de Información	29,938.81	2,289.00		32,227.81
Elementos de Transporte	60,004.81	5,296.00		65,300.81
Otro Inmovilizado Material	3,647.08	444.00		4,091.08
<b>Total amortización acumulada</b>	<b>170,306.55</b>	<b>16,563.24</b>	<b>20,148.00</b>	<b>166,721.79</b>
<b>Total neto inmovilizado material e inversiones inmobiliarias</b>	<b>490,707.16</b>	<b>11,875.90</b>	<b>154,895.37</b>	<b>347,687.69</b>

<b>Total neto inmovilizado intangible, material e inversiones inmobiliarias</b>	<b>491,763.57</b>	<b>23,313.56</b>	<b>154,895.37</b>	<b>360,181.76</b>
---	-------------------	------------------	-------------------	-------------------

El epígrafe "Terrenos y bienes naturales" recoge los legados recibidos en julio de 2013 en el municipio de Cantalejo (Segovia) de 10 fincas por valor de 828,67€. Durante el año 2016 se han donado al Ayuntamiento de Cantalejo 6 fincas por valor de 378,67€. Valor neto al 31/12/16 de 4 fincas por 450€.

Legado recibido en noviembre de 2013 en el municipio de Mediona (Barcelona) de una finca por valor de 268.240,25€  
Total epígrafe 268.690,25€.

El epígrafe "Construcciones" recoge los legados recibidos en abril de 2012 de una vivienda en Madrid valorada en 118.664,70€; y en noviembre de 2013 de una casa en el municipio de Sesma (Navarra) por valor de 56.000€, totalizando 174.664,70€. Ambas han sido vendidas en 2016 por el valor de mercado, 90.000€ y 29.000€ respectivamente.

En el epígrafe "Otras Instalaciones", en parte recoge las subvenciones recibidas en 2013 y 2016 por una Fundación Privada, según detalle:

- Generador de calor para el almacén por importe de 6.800,20€
- Climatizador para el almacén por importe de 5.000€

En el epígrafe "Equipos para procesos de información", en parte recoge una subvención recibida en 2012 por una persona física por importe de 4.020,83€, para la adquisición de 4 ordenadores.

Los costes del epígrafe "Elementos de transporte", han sido subvencionados en parte por una Fundación Privada en el año 2006 y en el año 2015, concretamente la adquisición de una carretilla elevadora (25.000€) ya amortizada, y una furgoneta (15.000€) respectivamente, para el departamento de ayuda humanitaria. Para la adquisición de dicha furgoneta también ha sido utilizado el legado de una persona física (9.200€).

Este epígrafe también recoge el legado recibido (vehículo) por una persona física en abril de 2012, valorado en 9.240€.

## 5.2-Arrendamientos financieros y otras operaciones de naturaleza similar sobre activos no corrientes

No procede.

## 5.3-Corrección valorativa por deterioro de cuantía significativa

No procede.

José María Viadero Torre  
Secretario

Miguel Ángel Varona Alonso  
Presidente

Julián Sánchez Bravo  
Director

Fundación Juan Ciudad-Memoria  
Página 7 de 76





#### 5.4-Inmuebles cedidos a la entidad y cedidos por ésta

No procede.

#### 5.5-Restricciones a la disposición que existan en relación con estos bienes y derechos.

No procede.

### NOTA 6 - BIENES DEL PATRIMONIO HISTORICO

La Fundación no dispone de Patrimonio de estas características.

### NOTA 7 - ACTIVOS FINANCIEROS

#### 7.1-Valor en libros, clases y categorías

Categorías	Clases												Total	
	Instrumentos financieros a largo plazo						Instrumentos financieros a corto plazo							
	Instrumentos de Patrimonio		Valores representativos de deuda		Créditos Derivados Otros		Instrumentos de Patrimonio		Valores representativos de deuda		Créditos Derivados Otros			
	2016	2015	2016	2015	2016	2015	2016	2015	2016	2015	2016	2015		
Activos a valor razonable con cambios en el excedente del ejercicio													0.00	0.00
Inversiones mantenidas hasta el vencimiento													0.00	0.00
Préstamos y partidas a cobrar							792,154.69	1,666,976.64					792,154.69	1,666,976.64
Activos disponibles para la venta							352,079.91	351,554.03					352,079.91	351,554.03
Derivados de cobertura													0.00	0.00
<b>Total</b>	<b>0.00</b>	<b>0.00</b>	<b>0.00</b>	<b>0.00</b>	<b>0.00</b>	<b>0.00</b>	<b>1,144,234.60</b>	<b>2,018,530.67</b>	<b>0.00</b>	<b>0.00</b>	<b>0.00</b>	<b>0.00</b>	<b>1,144,234.60</b>	<b>2,018,530.67</b>

Clase: instrumento de patrimonio a corto plazo por el dinero en efectivo (1.666.976,64€) valorado por su valor nominal y precio de la transacción.

Categoría: préstamos y partidas a cobrar a corto plazo de créditos por operaciones comerciales, que son aquellos activos financieros que se originan en la venta de bienes y la prestación de servicios por operaciones de tráfico de la entidad.

Clase: instrumento de patrimonio a corto plazo por fondo monetario en renta fija (351.554,03€), cuyo objetivo es mantener el principal y obtener una rentabilidad acorde con los tipos del mercado monetario; ausente a exposición de renta variable.

Categoría: activo disponible para su venta.

En la **Comisión interprovincial**: La disminución de efectivo principalmente corresponde a la aplicación a los centros de los proyectos de Inmigración 2015 (220.000€), Iprf 2015 partidas del voluntariado Interprovincial y los gastos de gestión y administración (180.000€). Asimismo por el anticipo a la empresa Do More Marketing del Congreso Bioética de 2017 y aumento de gastos con respecto a 2015.

En **Juan Ciudad Ongd**: La disminución de efectivo principalmente corresponde a la aplicación de más proyectos de los previstos.

Fondo	Saldo inicial	Aumentos	Disminuciones	Saldo final
				0.00
Fondo monetario AC ahorro fondeposito Institucional FI	351,554.03	525.88		352,079.91
<b>TOTAL</b>	<b>351,554.03</b>	<b>525.88</b>	<b>0.00</b>	<b>352,079.91</b>

La rentabilidad, desde la fecha de suscripción del fondo, 14 de abril de 2015, ha sido del 0,32% anual.

#### 7.2. Pérdidas por deterioro originadas por el riesgo de crédito

No procede.

#### 7.3. Activos financieros valorados por su valor razonable

No procede.

#### 7.4. Entidades del grupo, multigrupo y asociadas.

No procede.

José María Viadero Torre  
Secretario

Miguel Ángel Varona Alonso  
Presidente

Julián Sánchez Bravo  
Director

Fundación Juan Ciudad-Memoria  
Página 8 de 76



## NOTA 8 - PASIVOS FINANCIEROS

### 8.1-Valor en libros, clases y categorías

Categorías	Clases										Total					
	Instrumentos financieros a largo plazo					Instrumentos financieros a corto plazo										
	Deudas con Entidades de crédito		Obligaciones y otros valores negociables		Derivados Otros	Deudas con Entidades de crédito		Obligaciones y otros valores negociables		Derivados Otros						
	2016	2015	2016	2015	2016	2015	2016	2015	2016	2015	2016	2015				
Débitos y partidas a pagar													3,967.81	1,022.68	3,967.81	1,022.68
Pasivos a valor razonable con cambios en el excedente del ejercicio															0.00	0.00
Otros															0.00	0.00
<b>Total</b>	<b>0.00</b>	<b>0.00</b>	<b>0.00</b>	<b>0.00</b>	<b>0.00</b>	<b>0.00</b>	<b>0.00</b>	<b>0.00</b>	<b>0.00</b>	<b>0.00</b>	<b>0.00</b>	<b>0.00</b>	<b>3,967.81</b>	<b>1,022.68</b>	<b>3,967.81</b>	<b>1,022.68</b>

### 8.2- Información General.

El epígrafe anterior corresponde a deudas a corto plazo por crédito dispuesto en la tarjeta de crédito.

### 8.3- Información sobre préstamos pendientes de pago

No procede

## NOTA 9 - USUARIOS Y OTROS DEUDORES DE LA ACTIVIDAD PROPIA

Otros deudores	Saldo inicial	Aumentos	Disminuciones	Saldo final
<b>Comisión Interprovincial</b>				
Fundación Vodafone España	0.00	115,000.00	86,500.00	28,500.00
Banco Santander	38.59		38.59	0.00
OHSJD Provincia Portuguesa	660.00		660.00	0.00
Hospital SJD Esplugues Llobregat	100.00		100.00	0.00
Ministerio Educación (Sepie)	35,128.80			35,128.80
<b>Juan Ciudad Ongd</b>				
Aeromar cargo, S.L.	330.23	660.46	660.46	330.23
Ayuntamiento Sevilla	2,524.96			2,524.96
David Roldan Guerrero (Solaf XXI)	952.18	405.45	1,357.63	0.00
La Caixa (Delegación de Navarra)	65.02	266.13	222.55	108.60
La Caixa (Madrid)	0.00	92.00	64.00	28.00
Otros deudores (benefactores)	282.50	4,780.61	3,221.95	1,841.16
Parc Sanitari Sant Joan de Deu	12,910.42	18,002.17	30,912.59	0.00
<b>TOTALES</b>	<b>52,992.70</b>	<b>139,206.82</b>	<b>123,737.77</b>	<b>68,461.75</b>

## NOTA 10 - BENEFICIARIOS Y ACREEDORES

Deudas entidades vinculadas a corto plazo	Saldo inicial	Aumentos	Disminuciones	Saldo final
101/09-Arequipa (Perú)	28,824.78	2,520.00	10,010.00	21,334.78
12/09-Sensibilización legado Francisca Sánchez Trapero	11,296.87	98,239.34	5,450.89	104,085.32
12/39 Accra (Ghana)	45.33		45.33	0.00
12/42-Monrovia (Liberia)	1,603.57	31.51	1,635.08	0.00
13/26-San Pedro Sula (Honduras)	60,000.00		60,000.00	0.00
13/28-Accra (Ghana)	10.00		10.00	0.00
13/29-Vellor (India)	14,700.00		14,700.00	0.00
13/43-Sensibilización legado Teresa Paloy Puy	477,058.57	29,000.00	99,867.52	406,191.05
13/58-Asafo (Ghana)	600.00			600.00
13/60-Cochabamba (Bolivia)	0.00			0.00
14/04-Thies (Senegal)	2,411.16		2,411.16	0.00
14/06-Monrovia (Liberia)	2,000.00			2,000.00

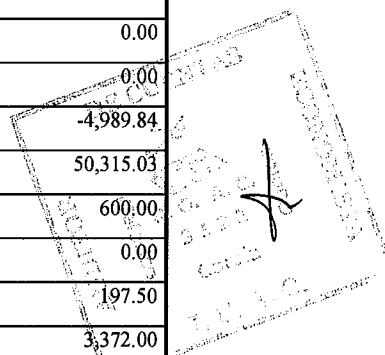
José María Vadero Torre  
Secretario

Miguel Ángel Varona Alonso  
Presidente


Julián Sánchez Bravo  
Director

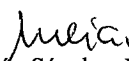
Fundación Juan Ciudad-Memoria  
Página 9 de 76


Deudas entidades vinculadas a corto plazo	Saldo inicial	Aumentos	Disminuciones	Saldo final
14/31-Iquitos (Perú)	4,450.00			4,450.00
14/39-Cali (Colombia)	10,000.00		10,000.00	0.00
14/43-Sierra Leona y Liberia (Ébola)	216,082.60	153,193.67	322,387.42	46,888.85
14/44-Bolivia (Campaña Hermano General)	23,002.51	246,380.67	268,203.07	1,180.11
14/51-Camagüey (Cuba)	377.60		377.60	0.00
14/55-Lunsar (Sierra Leona)	2,098.67		2,098.67	0.00
15/03-Camagüey (Cuba)	-8,550.00	8,907.89	357.89	0.00
15/04-Africa "danos la lata"	309.17		309.17	0.00
15/05-Camagüey (Cuba)	15,000.00	2,779.31	17779.31	0.00
15/06-Douala (Camerún)	10,000.00		10,000.00	0.00
15/15-Yassa módulo 2 (Camerún)	108,410.00	81,130.00	188,191.90	1,348.10
15/25-Arequipa (Perú)	22,492.10		22,492.10	0.00
15/26-Lunsar (Sierra Leona)	26,044.00		26,044.00	0.00
15/30-Thies Hospital (Senegal)	3,371.65		3,371.65	0.00
15/31-Grupo mejora discapacidad (India)	-15,263.47	15,263.47		0.00
15/32-Ramos Mejía (Argentina)	1,204.75	23.80	1,228.55	0.00
15/38-Lunsar (Sierra Leona)	2,085.12		2,085.12	0.00
15/40-Cuzco (Perú)	6,000.00		6,000.00	0.00
15/42-Camagüey (Cuba)	9,000.00	962.80	9,962.80	0.00
15/44-Camagüey (Cuba)	12,234.00		12,234.00	0.00
15/45-Camagüey (Cuba)	1,747.00	0.75	1,747.75	0.00
15/48 Lunsar Sierra Leona		4,989.85	9,979.69	-4,989.84
15/52 Post Ebola Liberia/Sierra Leona		76,904.60	26,589.57	50,315.03
15/55-Iquitos (Perú)	600.00			600.00
15/56-Asafo (Ghana)	8,977.24		8,977.24	0.00
16/12 La Habana San Rafael Cuba		10,975.48	10,777.98	197.50
16/15 La Habana San Rafael Cuba		3,372.00		3,372.00
16/22 Terremoto Ecuador		86,481.00	86,374.00	107.00
16/24 Asafo Ghana		600.00		600.00
16/37 Amrahia Ghana		15,500.00	10,015.00	5,485.00
16/42 Jóvenes solidarios Junta Castilla y León		2,800.00	2,070.29	729.71
16/49 Vellor India		15,263.47	571.79	14,691.68
16/56 Iquitos Perú		2,131.21	6,269.12	-4,137.91
16/58 Yassa Camerún		604.46		604.46
16/59 Contenedor Africa	3,000.00		2,461.68	538.32
16/60 Thies Dalal Xel Senegal		4,999.55		4,999.55
16/61 Accra Ghana		6,992.95		6,992.95
16/63 Iquitos Perú		100,000.00		100,000.00
16/66 Monrovia Liberia		500.00		500.00
17/05 Monrovia Liberia		3,371.65	500.00	2,871.65
17/17 Cuba		13,785.27		13,785.27
901/11-La Ceja (Colombia)	8,866.84		8,866.84	0.00
948/11-La Habana (Cuba)	2,907.76		2,783.24	124.52
969/11- La Ceja (Colombia)	3,691.40		3,691.40	0.00



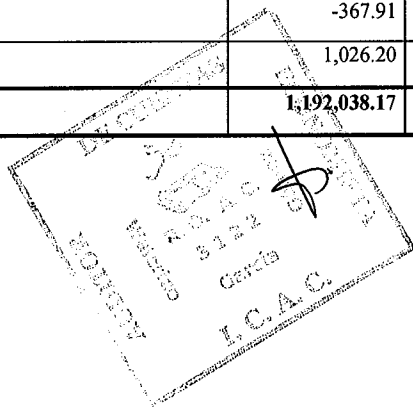
  
**José María Viadero Torre**  
 Secretario


  
**Miguel Ángel Alonso**  
 Presidente


  
**Julián Sánchez Bravo**  
 Director

  
**Fundación Juan Ciudad-Memoria**  
 Página 10 de 76

Deudas entidades vinculadas a corto plazo	Saldo inicial	Aumentos	Disminuciones	Saldo final
Accra Curia Provincial (Ghana)	1,270.48	1,319.85	2,542.36	47.97
Asafo (Ghana)	5,558.84	3,869.03	4,698.87	4,729.00
Camaguey (Cuba)	83.98	991.08	1,075.06	0.00
Chiclayo Perú		4,381.63	2,418.49	1,963.14
Cochabamba (Bolivia)	236.13	200.00	436.13	0.00
Cusco (Perú)	24,080.24	3,817.73	25,000.00	2,897.97
Donativos campaña navidad	37,325.50	51,495.09	65,351.10	23,469.49
Donativos delegación Cataluña	8,314.66	15,463.30	15,999.49	7,778.47
Donativos delegación Navarra	70.27		309.00	-238.73
Donativos pendientes asignar	7,829.50	24,317.46		32,146.96
Douala (Camerún)	4,867.37		2,347.76	2,519.61
Fatick Dalal Xel C.S.M. (Senegal)	-367.92	2,787.42	2,219.22	200.28
Iquitos Perú		4,381.65	3,330.69	1,050.96
Koforidua (Ghana)	-184.59	5,454.84	5,169.73	100.52
La Habana San Juan de Dios (Cuba)	9.93	6,037.64	6,047.57	0.00
La Habana San Rafael (Cuba)	79.67	1,768.69	1,848.36	0.00
La Paz C.S.M. (Bolivia)	40.44		40.44	0.00
Lomé (Togo)	-72.90	2,176.84	2,673.47	-569.53
Lunsar (Sierra Leona)	1,577.08	5,019.68	6,762.96	-166.20
Monrovia (Liberia)	8,646.16	1,300.00	6,050.00	3,896.16
Nguti (Camerún)	17,404.15	2,568.76	6,000.00	13,972.91
Ohsjd Curia Aragón	-3,565.82	152,434.49	152,512.92	-3,644.25
Piura Perú		4,381.64	2,477.09	1,904.55
Quito Albergue y Centro Reposo (Ecuador)	0.00	1,020.00		1,020.00
Sucre Cristo de las Américas (Bolivia)	271.80		271.80	0.00
Sucre Gregorio Pacheco (Bolivia)	1,215.69	200.00	1,415.69	0.00
Thies Dalal Xel C.S.M. (Senegal)	-367.91	2,787.42	2,323.11	96.40
Thies Hospital (Senegal)	1,026.20	2,431.00	2,911.96	545.24
<b>TOTALES</b>	<b>1,192,038.17</b>	<b>1,288,309.94</b>	<b>1,601,162.09</b>	<b>879,186.02</b>

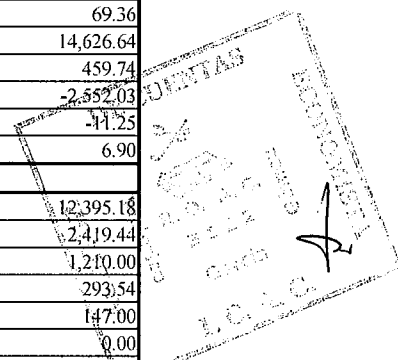


  
 José María Viadero Torre  
 Secretario

  
 Miguel Ángel Varona Alonso  
 Presidente

  
 Julián Sánchez Bravo  
 Director

Proveedores, acreedores: deudas a corto plazo	Saldo inicial	Aumentos	Disminuciones	Saldo final
<b>Comisión Interprovincial</b>				
Andrea Villaseñor De La Vega	2,550.00		2,550.00	0.00
Centro Asistencial San Juan de Dios Málaga		2,515.77	2,165.77	350.00
Ciudad San Juan de Dios de Alcalá de Guadaíra (Sevilla)	26.35	1,057.00	854.20	229.15
Ciudad San Juan de Dios de Las Palmas de Gran Canaria	-247.51	308.98	61.47	0.00
Eduardo José Tendero Martínez	2,550.00		2,550.00	0.00
Eurest Colectividades	286.21	1,376.31	1,053.67	608.85
Explotaciones rurales El Bercial		469.00	154.00	315.00
Fraterprevención		1,390.56	1,251.76	138.80
Hogar y Clínica San Rafael Vigo		971.39		971.39
Hospital San Juan de Dios Pamplona		1,004.06	235.46	768.60
Jafiran Informática, S.L.	572.97	6,875.67	6,875.67	572.97
José Periel Martín		72.50		72.50
Lyreco España, S.A.	1,631.01	2,933.67	3,834.40	730.28
Metropolis Comunicación	5,625.00	13,654.00	19,191.50	87.50
MP, S.L. Reprografía	96.78	59.35	156.13	0.00
Misco Iberia Computer Supplies, S.L.	0.00	606.27		606.27
Ohsjd-Curia Aragón	-337.50	7,545.20	6,846.47	361.23
Ohsjd-Curia Bética	1,305.48	4,078.53	5,100.44	283.57
Ohsjd-Curia Castilla	6,242.72	88,208.84	85,368.08	9,083.48
Vodafone España S.A.U. fras. ptes. recibir	646.02	2,370.15	646.02	2,370.15
Vodafone Ono, S.A.U. fras. ptes. Recibir	171.36	2,534.87	171.36	2,534.87
Religión Digital Edicom, S.L.	242.00	2,904.00	2,904.00	242.00
Repressa Sistemas, S.L.	106.69	2,354.95	2,286.15	175.49
Sant Joan de Deu Serveis Socials Barcelona		736.20	503.60	232.60
Sar Express, S.L.	118.21	2,841.30	2,890.15	69.36
Servicios Microinformática, S.A.		14,802.09	175.45	14,626.64
Vodafone España, S.A.U.		10,528.86	10,069.12	459.74
Vodafone Ono, S.A.U.		-867.88	1,684.15	-2,552.03
Vodafone Servicios, S.L.U.		132.33	143.58	-11.25
Xeroplóter		987.64	980.74	6.90
<b>Juan Ciudad Ongd</b>				
Aeromar cargo, s.l.	0.00	56,794.76	44,399.58	12,395.18
Aon Gil y Carvajal	0.00	6,689.32	4,269.88	2,419.44
Contesa Auditores, s.l.	0.00	1,210.00		1,210.00
Dhl express Madrid Spain, s.l.	107.20	1,461.02	1,274.68	293.54
Explotaciones rurales El Bercial, S.L.U.	0.00	147.00		147.00
Farmamundi	21,592.08	18,206.90	39,798.98	0.00
Fundación Instituto San José	6,985.43	27,976.57	30,301.27	4,660.73
Gestión Hospitalaria 2000, s.l.	1,082.55	5,608.00	6,690.55	0.00
Gráficas Géminis, s.l.	0.00	23,160.02	18,044.26	5,115.76
Howden Iberia, s.a.	617.10		617.10	0.00
Ingenico Iberia, s.l.	191.20	890.09	1,081.29	0.00
Ingenico Iberia, s.l. (Fras. Pendientes de recibir)	67.02		67.02	0.00
Centro San Juan de Dios de Valladolid	156.70	225.05	381.75	0.00
Lyreco España, s.a.	168.26	479.87	648.13	0.00
Manuel Saez Parga (Fras. Pendientes de recibir)	9,680.00			9,680.00
Metropolis Comunicación	4,300.00	2,500.00	6,712.50	87.50
Moto Express Slam, s.a.	142.25	595.87	728.89	9.23
Obra Social Ohsjd Curia Castilla	1,415.00		1,415.00	0.00
Ohsjd Curia Castilla	2,428.75	47,338.85	47,268.43	2,499.17
Residencia San Juan de Dios de Granada	53.24	124.29	177.53	0.00
Sar Express, s.l.	23.41	741.12	700.23	64.30
Vodafone España, S.A.U. (Fras. Pendientes de recibir)	123.31	163.00	123.31	163.00
<b>Totales</b>	<b>70,719.29</b>	<b>366,763.34</b>	<b>365,403.72</b>	<b>72,078.91</b>



Otros acreedores: deudas a corto plazo	Saldo inicial	Aumentos	Disminuciones	Saldo final
<b>Comisión Interprovincial</b>				
Administraciones públicas por retenciones IRPF	8,612.72	64,921.85	63,982.27	9,552.30
Organismos seguridad social por seguros sociales	4,988.33	94,396.33	90,776.70	8,607.96
Instituto Médico Pedagógico del Niño Jesús	-499.98	1,520.13	1,020.15	0.00
Fundación Instituto San José	337.50	659.50	903.40	93.60
<b>Juan Ciudad Ongd</b>				
Administraciones públicas por retenciones irpf	3,007.93	18,009.45	18,395.32	2,622.06
Organismos seguridad social por seguros sociales	5,156.02	63,659.23	63,808.28	5,006.97
<b>Totales</b>	<b>21,602.52</b>	<b>243,166.49</b>	<b>238,886.12</b>	<b>25,882.89</b>

### 10.1-Periodificaciones a corto plazo.

**Comisión interprovincial:** corresponden a gastos anticipados por 210,64€ a gastos de viaje facturado el 10/12/15 y que se realiza en enero de 2016.

José María Viadero Torre  
Secretario

Miguel Ángel Varona Alonso  
Presidente

Julia Sánchez Bravo  
Directora

Fundación Juan Ciudad-Memoria  
Página 12 de 76

## Comisión interprovincial:

Corresponden a gastos anticipados por 227,92€ a gastos de viaje facturado el 30/11/16 y que se realiza en marzo de 2017.

Corresponden a ingresos anticipados por 165.893,66€, según detalle:

-Aplicación en 2017 de los ingresos recibidos para el Congreso de Bioética de 2017 por 19.230€

-Aplicación en 2017 de subvenciones del Ministerio Sanidad, Servicios Sociales e Igualdad – TERCER SECTOR a través de la POAS (Plataforma de ONG de Acción Social), cobrado el 22/12/16 por 17.955€.

-Aplicación en 2017 de subvenciones de la Fundación Vodafone para gastos de personal de ingenieros técnicos por 45.296,55€.

-Aplicación en 2017 de subvenciones Ministerio de Educación, Cultura y Deporte. Servicio Español para la Internacionalización de la Educación (SEPIE), programa Unión Europea ERASMUS+, proyecto DESKTOP (The disabled enhance their skills through on-line platforms) por 83.412,11€.

## NOTA 11 - FONDOS PROPIOS

### 11.a) 1-Movimientos.

Fondos propios	Saldo inicial	Aumentos	Disminuciones	Saldo final
Dotación fundacional	221,218.16			221,218.16
Reservas voluntarias				0.00
Reservas especiales				0.00
Remanente				0.00
Excedentes de ejercicios anteriores	-53,477.96	83,708.54		30,230.58
Excedente del ejercicio	83,708.54	-70,303.81	83,708.54	-70,303.81
<b>Totales</b>	<b>251,448.74</b>	<b>13,404.73</b>	<b>83,708.54</b>	<b>181,144.93</b>

Los aumentos corresponden al excedente del ejercicio 2016 por -70.303,81€ y el incremento de excedente de ejercicios anteriores por el excedente de 2015 de 83.708,54€.

Las disminuciones corresponden al traspaso del excedente del ejercicio de 2015 a excedentes de ejercicios anteriores por 83.708,54€.

### 11.a) 2-Aportaciones dinerarias y no dinerarias a la dotación fundacional

No procede.

### 11.a) 3-Desembolsos pendientes y fecha de exigibilidad

No procede.

### 11.a) 4-Aportaciones de fundadores, asociados y terceros

No procede.

### 11.b) 1-Consideraciones específicas que afecten a las reservas

No procede.

## NOTA 12 - SITUACIÓN FISCAL

### 12.1.-Impuestos sobre beneficios.


#### 12.1.a)-Régimen fiscal.

La Fundación Juan Ciudad tiene abiertos a inspección al 31 de diciembre de 2016 por parte de las autoridades fiscales, los cuatro últimos ejercicios para todos los impuestos a los que están sujetas sus actividades. Las actividades típicas realizadas por la Entidad están exentas del Impuesto sobre el Valor Añadido, de conformidad con la normativa vigente.

Por aplicación de la Ley 49/2002, de 23 de diciembre, de régimen fiscal de las entidades sin fines lucrativos y de los incentivos fiscales al mecenazgo; y el R.D. 1270/2003 de 10 de octubre por el que se aprueba el reglamento para la aplicación de dicho régimen, la entidad goza de exención en el Impuesto sobre Sociedades por los resultados obtenidos en el ejercicio de las actividades que constituyen su objeto social o finalidad específica:


- **Comisión Interprovincial:** Promoción y gestión de la acción social, art. 6 y art. 7 punto 1º del título II de la ley 49/2002
- **Juan Ciudad Ongd:** Cooperación para el desarrollo, art. 6 y art. 7 punto 1º letra M del título II de la ley 49/2002

Así como por los incrementos patrimoniales derivados tanto de adquisiciones como de transmisiones a título lucrativo, siempre que unas y otras se obtengan o realicen en cumplimiento de su objeto o finalidad específica.

  
José María Viadero Torre  
Secretario

  
Miguel Ángel Varona Alonso  
Presidente

  
Julián Sánchez Bravo  
Director

  
Fundación Juan Ciudad-Memoria  
Página 13 de 76

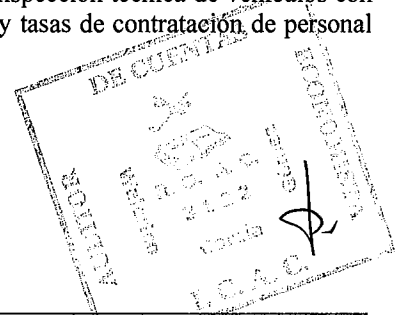
En consecuencia, por aplicación del artículo 8 de la ley 49/2002, la base imponible de la Entidad queda constituida por la suma algebraica de los rendimientos netos positivos o, en su caso, negativos obtenidos en el ejercicio de sus explotaciones económicas no exentas, por los rendimientos procedentes de los bienes y derechos que integran su patrimonio y por los incrementos o disminuciones patrimoniales igualmente sometidos a gravamen. La citada base imponible queda gravada al tipo del 10 por 100 siendo de aplicación, cuando procedan, las deducciones y bonificaciones previstas en la normativa del Impuesto sobre Sociedades, así como la minoración de la cuota líquida en el importe de las retenciones, pagos e ingresos a cuenta efectuados.

Conciliación del resultado contable con la base imponible del impuesto de sociedades y explicación, en su caso, de las diferencias:

Resultado contable				-70,303.81
		Aumentos	Disminuciones	
Diferencias permanentes	Resultados exentos		-70,303.81	70,303.81
	Otras diferencias			
Diferencias temporarias	Con origen en el ejercicio			
	Con origen en ejercicios anteriores			
Compensación de bases imponibles negativas de ejercicios anteriores				
Base imponible (resultado fiscal)				0.00

## 12.2-Otros tributos.

Total 856,27€, correspondiente a los impuestos municipales de vehículos de tracción mecánica e inspección técnica de vehículos con una suma total de 443,17€, tasas de servicios administrativos del Gobierno de Aragón por 10,81€ y tasas de contratación de personal extranjero por 402,29€.



## NOTA 13. INGRESOS Y GASTOS

### 13.1-Partida 3.a) "Ayudas monetarias".

A) Ayudas monetarias	CI: Subvenciones con cargo al IRPF 2015 MSSI	CI: Subvenciones con cargo a INMIGRACION 2015 MEYSS	CI: Subvenciones con cargo a Desktop Sepie Unión Europea	JCONGD: Cooperación al desarrollo África	JCONGD: Cooperación al desarrollo América	JCONGD: Cooperación al desarrollo otros destinos o destinos en común	Total
Ayudas monetarias individuales							
Ayudas monetarias a entidades	5,141,405.00	220,000.00	81,817.86	810,956.36	707,273.89	65,693.15	7,027,146.26
Ayudas monetarias realizadas a través de otras entidades o centros							
B) Reintegro de ayudas y asignaciones							
Reintegro de ayudas y asignaciones							
<b>Total</b>	<b>5,141,405.00</b>	<b>220,000.00</b>	<b>81,817.86</b>	<b>810,956.36</b>	<b>707,273.89</b>	<b>65,693.15</b>	<b>7,027,146.26</b>

### Identificación destinatarios:


DESTINATARIOS COMISIÓN INTERPROVINCIAL	IMPORTE
BADAJOS ALMENDRALEJO-FUNDACION SAN JUAN DE DIOS EXTREMADURA	80,000.00
CADIZ JEREZ DE LA FRONTERA-HOSPITAL SAN JUAN GRANDE	210,531.00
CORDOBA HOSPITAL SAN JUAN DE DIOS	59,572.00
GRANADA-CENTRO SAN RAFAEL	436,149.00
GRANADA-RESIDENCIA SAN JUAN DE DIOS	500,000.00
LAS PALMAS DE GRAN CANARIAS CIUDAD SAN JUAN DE DIOS DE LAS PALMAS	53,750.00
MADRID CENTRO NUESTRA SEÑORA DE LA PAZ	21,560.00
MADRID CIEMPOZUELOS-CENTRO SAN JUAN DE DIOS	316,783.00
MADRID CIEMPOZUELOS-FUNDACION TUTELAR SAN JUAN DE DIOS	5,500.00
MALAGA ANTEQUERA RESIDENCIA SAN JUAN DE DIOS	580,000.00
MALAGA CENTRO ASISTENCIAL SAN JUAN DE DIOS	150,000.00
MALAGA CENTRO DE ACOGIDA SAN JUAN DE DIOS	132,381.00
SEVILLA ALCALA GUADAIRA-CIUDAD SAN JUAN DE DIOS	35,000.00
SEVILLA FUNDACION PADRE MIGUEL GARCIA BLANCO	15,000.00
SEVILLA HOSPITAL SAN JUAN DE DIOS	142,535.00

José María Vadero Torre  
Secretario


Miguel Ángel Varona Alonso  
Presidente

Julián Sánchez Bravo  
Director

Fundación Juan Ciudad-Memoria  
Página 14 de 16




SEVILLA ORDEN HOSPITALARIA SAN JUAN DE DIOS CURIA BETICA-COMEDOR SOCIAL	36,431.00
SEVILLA ORDEN HOSPITALARIA SAN JUAN DE DIOS CURIA BETICA-DISCAPACIDAD	25,000.00
SEVILLA RESIDENCIA SAN JUAN DE DIOS	100,000.00
TENERIFE HOSPITAL SAN JUAN DE DIOS	54,000.00
<b>TOTAL SUBVENCIONES IRPF 2015-CENTROS PROVINCIA BETICA</b>	<b>2,954,192.00</b>
BARCELONA FUNDACIO SANT JOAN DE DEU ESPLUGUES LLOBREGAT	16,000.00
BARCELONA FUNDACION HERMANO TOMAS CANET	59,713.00
BARCELONA FUNDACION PRIVADA SERVICIO ATENCION A LA DEPENDENCIA	45,000.00
BARCELONA HOSPITAL SANT JOAN DE DEU ESPLUGUES DE LLOBREGAT	148,058.00
BARCELONA PARC SANITARI ESPLUGUES DE LLOBREGAT	6,849.00
BARCELONA SERVEIS SOCIALS SANT JOAN DE DEU	190,402.00
LLEIDA ALMACELLES CENTRE ASISTENCIAL SANT JOAN DE DEU	15,500.00
LLEIDA ORDEN HOSPITALARIA SANT JOAN DE DEU CURIA ARAGON	100,000.00
MADRID FUNDACION INSTITUTO SAN JOSE	294,348.00
MURCIA FUNDACION PATRONATO JESUS ABANDONADO	436,306.00
PALMA MALLORCA HOSPITAL SANT JOAN DE DEU	22,927.00
VALENCIA SERVEIS SOCIALS SANT JOAN DE DEU	331,689.00
ZARAGOZA HOSPITAL SAN JUAN DE DIOS	14,339.00
<b>TOTAL SUBVENCIONES IRPF 2015-CENTROS PROVINCIA ARAGON</b>	<b>1,681,131.00</b>
GIJON SANATORIO MARITIMO	100,000.00
MADRID ALBERGUE SAN JUAN DE DIOS	87,352.00
MADRID CENTRO EDUCACION ESPECIAL HOSPITAL SAN RAFAEL	60,000.00
PALENCIA CENTRO ASISTENCIAL SAN JUAN DE DIOS	218,730.00
VALLADOLID INSTITUTO MEDICO PEDAGOGICO SAN JUAN DE DIOS	40,000.00
<b>TOTAL SUBVENCIONES IRPF 2015-CENTROS PROVINCIA CASTILLA</b>	<b>506,082.00</b>
BARCELONA SERVEIS SOCIALS SANT JOAN DE DEU	48,529.41
MADRID ALBERGUE SAN JUAN DE DIOS	48,529.41
MALAGA CENTRO ACOGIDA SAN JUAN DE DIOS	64,705.88
MURCIA FUNDACION PATRONATO JESUS ABANDONADO	25,882.36
VALENCIA SERVEIS SOCIALS SANT JOAN DE DEU	32,352.94
<b>TOTAL SUBVENCIONES MEYSS 2015 - INMIGRACIÓN</b>	<b>220,000.00</b>
ALEMANIA: BARMHERZIGE BRÜDER	11,045.86
AUSTRIA: JOHANNES VON GOTT	12,053.34
BELGICA: HOSPITALITY EUROPE	5,786.66
ESPAÑA MADRID FUNDACION VODAFONE ESPAÑA	11,870.40
FRANCIA: ASSOCIATION BENOIT MENNI	11,045.86
IRLANDA: SJOG COMMUNITY S.L.	12,052.54
POLONIA: BONIFRATERSKA FUNDACJA	8,320.00
PORTUGAL: IRMAS HOSP. S.C. JESUS	9,643.20
<b>TOTAL SUBVENCIONES M.E.C.D DESKTOP SEPIE UNIÓN EUROPEA-CENTROS</b>	<b>81,817.86</b>
<b>TOTAL DESTINATARIOS COMISIÓN INTERPROVINCIAL</b>	<b>5,443,222.86</b>




DESTINATARIOS JUAN CIUDAD ONGD - EN AFRICA	IMPORTE
MONROVIA-LIBERIA	3,111.33
ASAFO-GHANA	4,698.87
KOFORIDUA-GHANA	5,169.73
LUNSAR-SIERRA LEONA	6,762.96
THIES HOSPITAL-SENEGAL	2,911.96

  
 José María Viadero Torre  
 Secretario

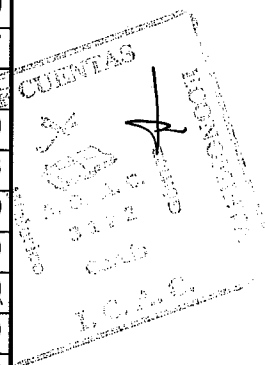
  
 Miguel Ángel Varona Alonso  
 Presidente

  
 Julián Sánchez Bravo  
 Director

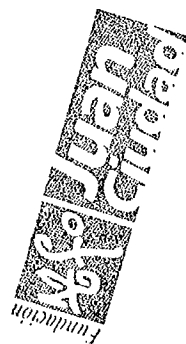






THIES DALAL XEL-CSM-SENEGAL	2,323.11
FATICK-DALAL XEL-CSM-SENEGAL	2,219.22
LOME-TOGO	2,673.47
ACCRA CURIA PROVINCIAL-GHANA	2,542.36
DOUALA-CAMERUN	2,347.76
12/42-MONROVIA-LIBERIA	1,635.08
14/43-SIERRA LEONA Y LIBERIA (EBOLA)	322,387.42
15/04-AFRICA "DANOS LA LATA"	309.17
15/06-DOUALA-CAMERUN	10,000.00
15/15-YASSA-CAMERUN-MODULO 2	188,191.90
16/59 CONTENEDOR AFRICA PENDIENTE DE DESTINO	2,461.68
15/38-LUNSAR-SIERRA LEONA	2,085.12
15/56-ASAFO-GHANA	8,977.24
15/26-LUNSAR-SIERRA LEONA	26,044.00
15/48-LUNSAR-SIERRA LEONA	9,979.69
15/52-POST EBOLA LIBERIA/SIERRA LEONA c.nav. 2015	26,589.57
16/10-LIBERIA Y SIERRA LEONA	3,000.00
16/02-FATICK-SENEGAL	4,300.00
16/04-LUNSAR-SIERRA LEONA	1,800.00
16/20-ALIMENTOS AFRICA	3,250.00
16/23-NKT MONROVIA-LIBERIA	23,822.40
16/26-DALAL XEL THIES-SENEGAL	18,002.17
16/33-THIES HOSPITAL-SENEGAL	36,309.84
16/37-AMRAHIA-GHANA	10,015.00
16/25-NGUTI-CAMERUN	3,990.36
16/44-ALIMENTOS AFRICA	3,046.79
16/52 ACCRA-GHANA	20,000.00
16/64-FATICK-SENEGAL	1,000.00
16/51-MONROVIA-LIBERIA	30,000.00
16/57-LUNGI-SIERRA LEONA	18,498.16
17/05-MONROVIA-LIBERIA	500.00
<b>Total ayudas monetarias directas Africa</b>	<b>810,956.36</b>



DESTINATARIOS JUAN CIUDAD ONGD - EN AMERICA	IMPORTE
CAMAGUEY-CUBA	1,075.06
LA HABANA SAN RAFAEL-CUBA	1,848.36
LA HABANA SAN JUAN DE DIOS-CUBA	6,047.57
SUCRE-GREGORIO PACHECHO-BOLIVIA	200.00
SUCRE-CIUDAD JOVEN-BOLIVIA	200.00
COCHABAMBA-BOLIVIA	200.00
PIURA-PERU	2,477.09
CHICLAYO-PERU	2,418.49
IQUITOS-PERU	3,330.69
948/11-CUBA	781.47
13/26-SAN PEDRO SULA-HONDURAS	60,000.00
14/44-BOLIVIA CAMPAÑA HNO. GENERAL	268,203.07
14/51-CAMAGUEY-CUBA	377.60



  
 José María Vlado Torre  
 Secretario

  
 Miguel Ángel Varona Alonso  
 Presidente

  
 Julián Sánchez Bravo  
 Director

15/05-CAMAGUEY-CUBA	17,779.31
14/23-COCHABAMBA-BOLIVIA	35,000.00
15/03-CAMAGUEY-CUBA	357.89
15/25-AREQUIPA-PERU	22,492.10
15/32-RAMOS MEJIA-ARGENTINA	1,228.55
15/42-CAMAGUEY-CUBA	9,962.80
15/45-CAMAGUEY-CUBA	1,747.75
15/44-CAMAGUEY-CUBA	12,233.43
15/40-CUZCO-PERU	6,000.00
16/09-LIMA-PERU	3,500.00
16/13-LA HABANA SAN RAFAEL-CUBA	3,000.00
16/12-LA HABANA SAN RAFAEL-CUBA	10,777.98
16/18-MANIZALES-COLOMBIA	12,558.24
16/22 AYUDA TERREMOTO ECUADOR	86,374.00
15/18-SUCRE CIUDAD JOVEN-BOLIVIA	8,531.98
16/05-CRISTO AMERICAS-BOLIVIA	3,155.00
16/31-IQUITOS-PERU	3,500.00
16/14-AREQUIPA-PERU	29,999.55
16/30-QUITO-ECUADOR	5,000.00
16/29-CRISTO AMERICAS-SUCRE-BOLIVIA	7,900.00
16/43-ALIMENTOS AMERICA	3,046.79
16/41-MENSAJEROS DE LA NOCHE-CHICLAYO-PERU	4,000.00
16/27-CUSCO-PERU	25,000.00
16/55-QUITO ALBERGUE-ECUADOR	17,000.00
16/56-IQUITOS-PERU	6,269.12
16/62-MANIZALES-COLOMBIA	16,000.00
16/61-COLOMBIA	7,700.00
<b>Total ayudas monetarias directas América</b>	<b>707,273.89</b>

DESTINATARIOS JUAN CIUDAD ONGD EN OTROS DESTINOS O DESTINOS EN COMÚN	IMPORTE
12/09-SENSIBILIZACION-LEGADO FCA.SANCHEZ TRAPERO	5,450.89
13/43-SENSIBILIZACION-LEGADO TERESA PALOU PUY	3,726.31
16/08-ALIMENTOS Y DETERGENTE-EN GENERAL	2,989.65
16/42-JOVENES SOLIDARIOS JUNTA CASTILLA Y LEON	2,070.29
16/45-KANJIRAPALLY-INDIA	30,045.00
16/50-BECA ESTUDIOS SJG NURSING SCHOOL-INDIA	1,500.00
16/49-VELLOR-INDIA	571.79
CAMPAÑA CURIA GENERAL-ROMA-PAPUA NUEVA GUINEA	7,300.00
DONATIVOS DELEGACION CATALUÑA	156.33
DONATIVOS CAMPAÑA NAVIDAD	11,573.89
DONATIVOS DELEGACION NAVARRA	309.00
<b>Total ayudas monetarias otros destinos</b>	<b>65,693.15</b>

<b>TOTAL DESTINATARIOS JUAN CIUDAD ONGD</b>	<b>1,583,923.40</b>
---	---------------------

<b>TOTAL DESTINATARIOS FUNDACIÓN JUAN CIUDAD</b>	<b>7.027.146,26</b>
--	---------------------

Partida 3.b) "ayudas no monetarias"

No procede.

José María Vradero Torre  
Secretario

Miguel Ángel Varona Alonso  
Presidente


Julían Sánchez Bravo  
Director

Fundación Juan Ciudad-Memoria  
Página 17 de 76



### 13.2-Partida 6 "Aprovisionamientos" con identificación de las empresas


Cuenta - Concepto - Empresa	Importe
<b>600 Compras de bienes destinados a la actividad</b>	
<b>601 Compras de materias primas</b>	
<b>602 Compras de otros aprovisionamientos</b>	<b>8,999.07</b>
CI-Publicaciones: Archivo hospitalario (800 unidades) - Catálogo Publicidad CB	6,836.80
JC-Material almacén: embalajes, cartones, etc / Ferrería Tahona	377.52
JC-Material almacén: embalajes, cartones, etc / Gráficas Géminis	1,784.75
<b>607 Trabajos realizados por otras empresas</b>	<b>147,409.45</b>
CI-Servicio prevención de riesgos laborales -Fraterprevención	576.85
CI-Estudio sobre diversidad funcional - Take a Tip, S.L.	2,767.28
CI-Evaluación grupos de mejora - Take a Tip, S.L.	2,026.76
CI-Evaluación programas y proyectos - Take a Tip, S.L.	1,119.25
CI-Evaluación Eje Hermanos grupo futuro de la OHSJD - Pricewaterhouse Coopers	37,207.50
CI-Asesoramiento propiedad industrial - Pons	1,573.00
CI-Asesoría Jurídica - Solaf XXI	7,749.48
CI-Auditoría cuentas anuales - Contesa	7,625.40
CI-Auditoría protección de datos - Masprivacidad	1,210.00
CI-Servicios informática - Iwith.Org	745.36
CI-Servicios informática - Jafran Informática	6,875.67
CI-Servicios informática - Orden Hospitalaria San Juan de dios Curia Castilla	6,035.70
CI-Servicios informática - Metrópolis Comunicación	788.00
CI-Servicios informática - Meytel	471.90
CI-Servicios informática - Inforein	99.22
CI-Traducciones programa Desktop - Tridiom	544.50
CI-Traducciones documentos Congreso Bioética - Tridiom	5,680.54
CI-Ponencia curso institucional para directivos - Francesc Torralba, S.L.	600.00
CI-Ponencia encuentro coordinadores voluntariado - Colectivo de Educación para la participación	648.14
JC-Servicio prevención de riesgos laborales-Fraterprevención	813.71
JC-Promoción y gestión acción social VTPR / Ohsjd Curia Aragón	17,595.72
JC-Promoción y gestión acción social VTPR / Ohsjd Curia Bética	17,595.72
JC-Promoción y gestión acción social VTPR / Ohsjd Curia Castilla	17,595.71
JC-Servicios informática / Iwith.org	808.28
JC-Servicios informática / Juan Pablo Palladino Tyrrell	36.30
JC-Servicios informática / Metropolis comunicación	700.00
JC-Auditoría Protección de datos / Másprivacidad	1,210.00
JC-Auditoría Transparencia buen gobierno / Contesa	1,210.00
JC-Servicios traducción reunión Alliance / Tridiom	4,216.85
Servicios traducción 25º aniversario / Tridiom	1,282.60
<b>610 Variación de existencias de bienes destinados a la actividad</b>	
<b>611 Variación de existencias de materias primas</b>	
<b>612 Variación de existencias de otros aprovisionamientos</b>	
<b>TOTAL</b>	<b>156,408.52</b>





### Partida 8 "Gastos de Personal"

Cuenta	Importe
<b>Comisión Interprovincial</b>	
640 Sueldos y salarios	363,270.80
642 Seguridad Social a cargo de la empresa	77,951.31
643 Retribución a largo plazo mediante sistemas de aportación definida	
649 Otros gastos sociales	286.00
<b>Juan Ciudad Ongd</b>	
640 Sueldos y salarios	160,998.74
641 Indemnizaciones	
642 Seguridad Social a cargo de la empresa	47,181.31
643 Retribución a largo plazo mediante sistemas de aportación definida	
649 Otros gastos sociales	130.00
<b>TOTAL</b>	<b>649,818.16</b>

### 13.3-Partida 9 "Otros gastos de la actividad"

  
 José María Viadero Torre  
 Secretario

  
 Miguel Ángel Varona Alonso  
 Presidente

  
 Julián Sánchez Bravo  
 Director




Subgrupo / Cuenta / Subcuenta	C.I.	JC ONGD	TOTAL
620 Gastos en investigación y desarrollo del ejercicio.			
621 Arrendamientos y cánones.	118,157.27	55,286.13	173,443.40
622 Reparaciones y conservación.	1,434.99	1,327.22	2,762.21
623 Servicios de profesionales independientes	21,437.17	2,350.16	23,787.33
624 Transportes	4,463.30	1,562.72	6,026.02
625 Primas de seguros	8,285.96	10,397.04	18,683.00
626 Servicios bancarios y similares	64.97	429.64	494.61
627 Publicidad, propaganda y relaciones públicas	33,586.90	33,012.24	66,599.14
628 Suministros	15,206.61	4,478.52	19,685.13
629 Otros servicios	61,149.47	30,027.79	91,177.26
63 Tributos	589.79	266.48	856.27
694 Pérdidas por deterioro de créditos de la actividad			
695 Dotación a la provisión por operaciones de la actividad			
794 Reversión del deterioro de créditos de la actividad			
7954 Exceso de provisiones por operaciones de la actividad			
<b>TOTAL</b>	<b>264,376.43</b>	<b>139,137.94</b>	<b>403,514.37</b>


Por diferencias positivas de cambio se han producido 82,08€ principalmente por la devaluación del dólar estadounidense.


#### Identificación servicios arrendamientos y cánones:


COMISIÓN INTERPROVINCIAL - SERVICIO / EMPRESA	IMPORTE
Local oficinas y sede / Ohsjd Provincia Castilla (Madrid)	79,998.96
Encuentro voluntariado / NH Córdoba	13,261.78
Encuentro voluntariado / Seminari Salesia Marti-Codolar	9,822.46
Encuentro discapacidad Fundación Vodafone / Hotel Trip Madrid Leganés	660.00
Encuentro discapacidad Fundación Vodafone / Fundación Instituto San José	160.00
Encuentro discapacidad / Hospital San Rafael de Granada	2,965.00
Encuentro discapacidad / Hotel Abba	140.01
Encuentro discapacidad Proyecto Desktop / Fundación San Juan de Dios	220.08
Formación programas y proyectos / Hotel Hesperia Sevilla	59.99
Formación programas y proyectos / Hotel Hesperia	62.00
Formación programas y proyectos / Vertice gestión hotelera Aljarafe	775.98
Encuentro Desktop / Munich	483.60
Encuentro pastoral de la salud y social / Turismo canario 2008	5,287.62
Encuentro pastoral de la salud y social / Religiosas Filipenses	3,627.50
Reunión discapacidad en Barcelona / Barceló Sants	126.21
Reunión discapacidad en Córdoba / Hotel Hacienda posada de vallina, s.l.	60.00
Reflexión futuro de la Ohsjd / Centro Asistencial San Juan de Dios (Málaga)	446.08
<b>Total arrendamientos y cánones</b>	<b>118,157.27</b>

JUAN CIUDAD ONGD - SERVICIO / EMPRESA	IMPORTE
Local oficinas y sede / Ohsjd Provincia Castilla (Madrid)	26,943.84
Almacén / Fundación Instituto San José (Madrid)	27,786.60
Encuentro voluntariado y Alliance / Ohsjd Provincia Castilla (Madrid)	439.57
Otras actividades varias / Otros	116.12
<b>Total arrendamientos y cánones</b>	<b>55,286.13</b>

  
José María Viadero Torre  
Secretario

  
Miguel Ángel Varona Alonso  
Presidente


  
Julián Sánchez Bravo  
Director

  
Fundación Juan Ciudad-Memoria  
Página 19 de 76

**Identificación servicios profesionales independientes:**

COMISIÓN INTERPROVINCIAL - EMPRESA / SERVICIO	IMPORTE
JUAN ANTONIO DIEGO ESQUIVIAS - Voluntariado área personas sin hogar	176.47
AMADOR FERNANDEZ FERNANDEZ- Formación Institucional Directivos	200.00
ANTONIO DE TORO SALAS- Formación Institucional Directivos	200.00
BEGOÑA ROMAN MAESTRE- Formación Institucional Directivos	200.00
INMACULADA MERINO JIMENEZ - Formación Institucional Directivos	200.00
INMACULADA ROIG COSCULLUELA- Formación Institucional Directivos	200.00
JUAN JOSE HERNANDEZ TORRES- Formación Institucional Directivos	200.00
MARIA FERNANDA RAPOSO TRIANO- Formación Institucional Directivos	200.00
RAMON CASTEJON GARCIA- Formación Institucional Directivos	200.00
GESTORIA TOLEDO - contratación extranjería	246.84
JOSE MARIA BERMEJO DE FRUTOS- Formación Institucional Directivos	300.00
JORGE CUSSO I PORREDON - Pastoral personas sin hogar	352.94
MERCE DARNELL VIAÑA - Voluntariado área Personas sin hogar	353.00
FRANCISCO JOSE ALARCOS MARTINEZ - Formación Institucional Directivos	400.00
JESUS ETAYO ARRONDO- Formación Institucional Directivos	500.00
MIGUEL MARTIN RODRIGO - Formación Institucional Directivos	500.00
HERCULES TROPHY ESPAÑA - Voluntariado encuentro de Madrid	605.00
FRANCISCO BENAVIDES VAZQUEZ- Formación Institucional Directivos	800.00
JESUS PUENTE BELDA - Discapacidad Desktop	2,352.93
MIGUEL CAMPO IBAÑEZ - Grupo mejora futuro de la Ohsjd	5,999.99
PASCAL DOMINGO RAMOS RIVERA - Discapacidad mecapacita	7,250.00
<b>Total servicios profesionales independientes</b>	<b>21,437.17</b>

JUAN CIUDAD ONGD EMPRESA / SERVICIO	IMPORTE
NOTARIA JOSE PERIEL MARTIN - Escrituras	438.33
IBERLEY-CONEXION INFODELEY- Servicio alerta proyectos	235.95
PSICOLOGOS SIN FRONTERAS - Formación voluntariado	350.00
ANTHONY ZACHARIAH JALLOH - Concierto 25º aniversario	605.00
POLO GARCIA LYDIA - Formación voluntariado	705.88
CURSO REDES - Formación voluntariado	15.00
<b>Total servicios profesionales independientes</b>	<b>2,350.16</b>


**Desglose Publicidad, propaganda, relaciones públicas:**

COMISIÓN INTERPROVINCIAL - SERVICIO	IMPORTE
RRPP voluntariado: encuentro voluntariado área Personas sin hogar	3,070.50
RRPP voluntariado: encuentro voluntariado Coordinadores	2,383.40
RRPP voluntariado: reuniones comité interprovincial y cuadernos formativos	817.97
RRPP pastoral pesonas sin hogar	3,710.20
RRPP funcionamiento y mantenimiento	1,320.99
RRPP Desktop	1,095.01
RRPP grupo mejora discapacidad	1,395.70
RRPP otros	2,272.33
RRPP formación programas y proyectos	1,094.91
<b>TOTAL RELACIONES PÚBLICAS</b>	<b>17,161.01</b>
PUBLICIDAD religión digital edicom	2,904.00
PUBLICIDAD rediseño web y migración contenidos	2,470.00
PUBLICIDAD guias de centros	5,300.00
PUBLICIDAD pastoral salud personas sin hogar	261.00
PUBLICIDAD voluntariado cuadernos formativos discapacidad y cooperación internacional	3,996.00
PUBLICIDAD voluntariado memoria 2015	1,100.00
PUBLICIDAD voluntariado material promocional encuentros	394.89



José María Viadero Torre  
Secretario

Miguel Ángel Varona Alonso  
Presidente

Julián Sánchez Bravo  
Director

Fundación Juan Ciudad-Memoria  
Página 20 de 76

TOTAL PUBLICIDAD, DIFUSIÓN	16,425.89
TOTALES PUBLICIDAD, PROPAGANDA, RELACIONES PUBLICAS	33,586.90

JUAN CIUDAD ONGD - SERVICIO	IMPORTE
RRPP formación del voluntariado	1,030.40
RRPP recogida material ayuda humanitaria	232.85
RRPP comunicación, difusión	2,383.15
RRPP sensibilización	399.26
RRPP funcionamiento y mantenimiento	1,048.95
RRPP materiales comunidades de hermanos	1,644.77
<b>TOTAL RELACIONES PÚBLICAS</b>	<b>6,739.38</b>
PUBLICIDAD 500 agendas	1,426.59
PUBLICIDAD memoria 2015	1,980.77
PUBLICIDAD revista nº 19	4,673.76
PUBLICIDAD revista nº 20	5,115.76
PUBLICIDAD merchandising	2,149.91
PUBLICIDAD, DIFUSIÓN, EVENTO 25º aniversario	4,093.20
PUBLICIDAD calendarios de pared	4,871.46
PUBLICIDAD invitaciones concierto de navidad	395.67
PUBLICIDAD felicitaciones de navidad	1,565.74
<b>TOTAL PUBLICIDAD, DIFUSIÓN</b>	<b>26,272.86</b>
<b>TOTALES PUBLICIDAD, PROPAGANDA, RELACIONES PUBLICAS</b>	<b>33,012.24</b>

**Desglose otros servicios:**

COMISIÓN INTERPROVINCIAL - SERVICIO	IMPORTE
Material de Oficina	9,663.39
Locomoción	39,828.55
Comunicaciones, correos	140.15
Suscripciones, cuotas, asociaciones, etc.	10,984.01
Combustible	533.37
<b>Total servicios profesionales independientes</b>	<b>61,149.47</b>

JUAN CIUDAD ONGD - SERVICIO	IMPORTE
Material de Oficina	2,265.73
Locomoción	6,851.70
Comunicaciones, correos	3,228.36
Suscripciones, cuotas, asociaciones, etc.	4,016.00
Combustible	2,976.21
Viajes internacionales	10,689.79
<b>Total servicios profesionales independientes</b>	<b>30,027.79</b>

**Gastos financieros.**


**En la Comisión Interprovincial:**


187,35€ avales y garantías por proyecto Europa Desktop Sepie.

**13.4-Ingresos de promociones, patrocinadores y colaboraciones**

**En Juan Ciudad Ongd:**



  
José María Viadero Torre  
Secretario

  
Miguel Ángel Varona Alonso  
Presidente

  
Julián Sánchez Bravo  
Director

Se han ingresado 891,22€ que provienen de personas jurídicas, por los siguientes conceptos  
 Inserciones publicitarias en la revista: 660,46€  
 Conferencias y colaboraciones: 230,76€

**13.5-Importe de la venta de bienes y prestación de servicios producidos por permuta de bienes no monetarios y servicios.**  
 No procede.

**Otros ingresos:**

**En la Comisión Interprovincial: Otros ingresos por 9,48€:**  
 Ventas productos terminados (publicaciones): 9,48€

**En Juan Ciudad Ongd:**

**Otros ingresos por 529,10€:**  
 Ingresos financieros por inversiones financieras temporales: 525,88 €  
 Ingresos financieros por intereses cuentas corrientes: 3,22€.

**13.6-Información de la partida “otros resultados”**  
 No procede.

**NOTA 14. SUBVENCIONES, DONACIONES Y LEGADOS**

**14.1-Importe y características de las subvenciones, donaciones y legados recibidos que aparecen en el balance, así como los imputados en la cuenta de resultados.**

El balance recoge el importe pendiente de aplicar a ingresos de ejercicios futuros de las subvenciones para inmovilizado material e inversiones inmobiliarias, no reintegrables recibidas por la Entidad. Estas subvenciones se registran en el capítulo anteriormente indicado en el momento en que se conceden y se imputan a resultados del ejercicio en proporción a la depreciación experimentada durante el período por los activos financiados por las mismas a partir de la fecha de la concesión.

El detalle figura en la nota 14.2.


En la cuenta de resultados se recoge las subvenciones/donaciones vinculadas a la actividad propia e imputadas en el ejercicio. Recogen las ayudas recibidas e imputadas para el cumplimiento de los fines propios de la Entidad como condición asociada a los mismos (orígenes), detallado por tipo de financiador (públicos y privados), así como por tipo de gasto y centro de aplicación (aplicaciones). Se corresponden e identifican como rentas exentas de acuerdo con las letras a, b y c del punto 1º, punto 2º y punto 4º del artículo 6; por su aplicación reflejada en el punto 1º del artículo 7 de la ley 49/2002, de acuerdo con su finalidad específica (promoción y gestión de la acción social, y cooperación para el desarrollo).


El detalle figura en el apartado 14.3.

**14.2-Análisis del movimiento del contenido de la subgrupación correspondiente del balance.**


Movimientos de las partidas del balance				
Subvenciones, donaciones y legados	Saldo inicial	Aumentos	Disminuciones	Saldo final
130. Subvenciones oficiales de capital				
1311.1 Donaciones y legados de capital: vehículos	28.701.05		4.179.96	24.521.09
1311.2 Donaciones y legados de capital: equipos proceso de información	1.220.67		1.005.24	215.43
1311.3. Donaciones y legados de capital: construcciones	157.933.77		157.933.77	0.00
1311.4. Donaciones y legados de capital: otras instalaciones	4.930.09	5.000.00	805.05	9.125.04
132.1 Otras subvenciones donaciones y legados: Terrenos y bienes naturales	269.068.92		378.67	268.690.25
<b>TOTALES</b>	<b>461.854.50</b>	<b>5.000.00</b>	<b>164.302.69</b>	<b>302.551.81</b>

**14.3-Ingresos de la actividad propia: Origen de las subvenciones, donaciones y legados, indicando, para las primeras, el Ente público que las concede.**

  
 José María Viadero Torre  
 Secretario

  
 Miguel Ángel Varona Alonso  
 Presidente

  
 Julián Sánchez Bravo  
 Director


  
 Fundación Juan Ciudad-Memoria  
 Página 22 de 76


Actividad propia	a) Cuotas de asociados y afiliados	b) Aportaciones de usuarios	c) Ingresos de promociones patrocinadas y colaboraciones	d) Subvenciones, donaciones y legados de la actividad propia	Procedencia
<b>COMISIÓN INTERPROVINCIAL</b>					
Promoción y gestión de la acción social				136,409.75	Ohsjd Curia Bética
Promoción y gestión de la acción social				136,409.75	Ohsjd Curia Castilla
Promoción y gestión de la acción social				136,409.75	Ohsjd Curia Aragón
Programa Discapacidad Europa-Desktop				92,231.89	Ministerio de Educación, Cultura y Deporte (SEPIE)
Programa Discapacidad Mfacylta-Mcapacita				74,197.46	Fundación Vodafone
Promoción y gestión de la acción social				35,908.91	Administraciones públicas: subvenciones Tercer Sector 2015 Ministerio Sanidad, Servicios Sociales e Igualdad
Promoción y gestión de la acción social				220,000.00	Subvenciones INMIGRACION 2015 Ministerio de Empleo y Seguridad Social
Promoción y gestión de la acción social				5,321,480.00	Administraciones públicas: subvenciones IRPF 2015 Ministerio Sanidad, Servicios Sociales e Igualdad
<b>Total Comisión Interprovincial</b>	<b>0.00</b>	<b>0.00</b>	<b>0.00</b>	<b>6,153,047.52</b>	<b>6,153,047.52</b>

<b>JUAN CIUDAD ONGD</b>					
Cooperación al desarrollo	27,822.17				Socios
Cooperación al desarrollo				371,964.71	Personas físicas
Cooperación al desarrollo				286,216.29	Ohsjd Curia Aragón
Cooperación al desarrollo				174,214.28	Ohsjd Curia Bética
Cooperación al desarrollo				264,445.56	Ohsjd Curia Castilla
Cooperación al desarrollo				717,439.97	Ohsjd Otros
Cooperación al desarrollo				56,097.85	Administraciones Públicas
Cooperación al desarrollo				123,483.42	Personas jurídicas
Cooperación al desarrollo			891.22	8,516.10	Fondos propios
<b>Total Juan Ciudad Ongd</b>	<b>27,822.17</b>	<b>0.00</b>	<b>891.22</b>	<b>2,002,378.18</b>	<b>2,031,091.57</b>
<b>TOTALES</b>	<b>27,822.17</b>	<b>0.00</b>	<b>891.22</b>	<b>8,155,425.70</b>	<b>8,184,139.09</b>


### Tabla Subvenciones, donaciones y legados recibidos

Cuenta	Entidad concedente (especificar privada o pública, y en este caso, organismo y administración concedente)	Finalidad y/o elemento adquirido con la subvención o donación	Año de concesión	Período de aplicación	Importe concedido	Imputado al resultado del ejercicio actual	Pendiente de imputar	Total imputado a resultados
485	Ministerio de Sanidad, Servicios Sociales e Igualdad	Gastos de funcionamiento 50% (convocatoria Régimen General)	2016	2017	17,955.00	0.00	17,955.00	0.00
485	Ministerio de Educación, Cultura y Deporte (SEPIE)	Proyectos interés social para discapacidad (convocatoria Erasmus+)	2015	2017	83,412.11	0.00	83,412.11	0.00
740-3	Ministerio de Sanidad, Servicios Sociales e Igualdad	Proyectos interés social (convocatoria IRPF) para gestión	2015	2016	113,434.00	113,434.00	0.00	113,434.00
740-3	Ministerio de Sanidad, Servicios Sociales e Igualdad	Proyectos interés social (convocatoria IRPF) para voluntariado	2015	2016	66,641.00	66,641.00	0.00	66,641.00
740-3	Ministerio de Sanidad, Servicios Sociales e Igualdad	Gastos de funcionamiento (convocatoria Régimen General)	2016	2016	35,908.91	35,908.91	0.00	35,908.91
746-1	Ministerio empleo y Seguridad Social. Dirección General de Inmigración	Proyectos inmigración	2015	2016	220,000.00	220,000.00	0.00	220,000.00
746-1	Ministerio de Educación, Cultura y Deporte (SEPIE)	Proyectos interés social para discapacidad (convocatoria Erasmus+)	2015	2016	92,231.89	92,231.89	0.00	92,231.89
746-1	Ministerio de Sanidad, Servicios Sociales e Igualdad	Proyectos interés social (convocatoria IRPF)	2015	2016	5,141,405.00	5,141,405.00	0.00	5,141,405.00
<b>Total públicas</b>					<b>5,770,987.91</b>	<b>5,669,620.80</b>	<b>101,367.11</b>	<b>5,669,620.80</b>

  
José María Viadero Torre  
Secretario

  
Miguel Ángel Varona Alonso  
Presidente

  
Julián Sánchez Bravo  
Director


  
Fundación Juan Ciudad-Memoria  
Página 23 de 76




Cuenta	Entidad concedente (especificar privada o pública, y en este caso, organismo y administración concedente)	Finalidad y/o elemento adquirido con la subvención o donación	Año de concesión	Período de aplicación	Importe concedido	Imputado al resultado del ejercicio actual	Pendiente de imputar	Total imputado a resultados
485	Banco Popular	Congreso bioética	2016	2017	18,000.00		18,000.00	0.00
485	Privados	Congreso bioética	2016	2017	1,230.00		1,230.00	0.00
740-1/485	Fundación Vodafone	Discapacidad, mfacilita, mcapacita (colaboraciones)	2015-2016	2016-2017	119,494.01	74,197.46	45,296.55	74,197.46
740-2	OHSJD-Curia Aragón	Funcionamiento	2016	2016	136,409.75	136,409.75	0.00	136,409.75
740-2	OHSJD-Curia Bética	Funcionamiento	2016	2016	136,409.75	136,409.75	0.00	136,409.75
740-2	OHSJD-Curia Castilla	Funcionamiento	2016	2016	136,409.75	136,409.75	0.00	136,409.75
<b>Total privadas</b>					<b>547,953.27</b>	<b>483,426.72</b>	<b>64,526.55</b>	<b>483,426.72</b>


<b>Total públicas y privadas Comisión Interprovincial</b>	<b>6,318,941.18</b>	<b>6,153,047.52</b>	<b>165,893.66</b>	<b>6,153,047.52</b>
---	---------------------	---------------------	-------------------	---------------------

Cuenta	Entidad concedente (especificar privada o pública, y en este caso, organismo y administración concedente)	Finalidad y/o elemento adquirido con la subvención o donación	Año de concesión	Período de aplicación	Importe concedido	Imputado al resultado del ejercicio actual	Pendiente de imputar	Total imputado a resultados
1311-1/746	Francisca Sánchez Trapero	Vehículo: Turismo	2012	8 años: 05/2012 a 4/2020	9,240.00	1,155.00	3,850.53	5,389.47
1311-1/746	Teresa Palou Puy	Vehículo: Furgoneta	2015	8 años: 11/2015 a 10/2023	9,200.00	1,149.96	7,858.06	1,341.93
1311-1/746	Fundación María Francisca de Roviralta	Vehículo: Furgoneta	2015	8 años: 11/2015 a 10/2023	15,000.00	1,867.87	12,812.50	2,187.50
1311-2/746	Francisca Sánchez Trapero	Equipos proceso de información: ordenador dpto. comunicación	2013	4 años: 2/2013 a 2/2017	1,715.78	429.00	71.50	1,644.28
1311-2/746	Francisca Sánchez Trapero	Equipos proceso de información: 3 ordenadores dptos. Voluntariado, proyectos y dirección	2013	4 años: 3/2013 a 3/2017	2,305.05	576.24	143.93	2,161.12
1311-3/746	Teresa Palou Puy	Casa. Calle Escalzós, 20. Sesma (Navarra)	2013	33 años: 11/2013 a 10/2046	56,000.00	424.20	0.00	56,000.00
1311-3	Francisca Sánchez Trapero	Finca urbana-piso-calle Corte Faraón, 22 - 4ª dcha-Madrid	2012	33 años: 05/2012 a 4/2045	118,664.70	3,000.00	0.00	118,664.70
1311-4	Fundación María Francisca de Roviralta	Otras instalaciones: Generador de calor	2013	10 años: 2/2013 a 1/2023	6,800.20	680.04	4,250.05	2,550.15
1311-4	Fundación María Francisca de Roviralta	Otras instalaciones: Climatizador	2016	10 años: 10/2016 a 9/2026	5,000.00	125.01	4,874.99	125.01
132-1	Teresa Palou Puy	Terrenos: Terreno rústico yermo en Mediona (Barcelona) Mas Curells" ó "Busquets de la Cuadra de Agulladols" 1 hectárea, 69 áreas, 47 centiáreas	2013	Terrenos	268,240.25	0.00	268,240.25	0.00
132-1	Plácido Santa Teresa Sacristán	Terrenos: 10 fincas rústicas en Cantalejo (Segovia)	2013	Terrenos	450.00	0.00	450.00	0.00
<b>Total privadas subvenciones de capital</b>					<b>492,615.98</b>	<b>9,407.32</b>	<b>302,551.81</b>	<b>190,064.16</b>

  
**José María Viadero Torre**  
 Secretario

  
**Miguel Ángel Varona Alonso**  
 Presidente

  
**Julián Sánchez Bravo**  
 Director

  
**Fundación Juan Ciudad-Memoria**  
 Página 24 de 76


Cuenta	Entidad concedente (especificar privada o pública, y en este caso, organismo y administración concedente)	Finalidad y/o elemento adquirido con la subvención o donación	Año de concesión	Período de aplicación	Importe concedido	Imputado al resultado del ejercicio actual	Pendiente de imputar	Total imputado a resultados
55252-157	Ayuntamiento Granada	14/43 Liberia y Sierra Leona (Ebola)	2015	2016	2,098.67	2,098.67	0.00	2,098.67
55252-157	Ayuntamiento Granada	14/43 Liberia y Sierra Leona (Ebola)	2016	2016	3,148.00	3,148.00	0.00	3,148.00
55255-15	Ayuntamiento Madrid	12/09 Sensibilización (obras piso Corte Faraón)	2016	2017	5,272.34		5,272.34	0.00
55252-189	Ayuntamiento Murcia	15/48 Lunsar (Sierra Leona)	2016	2016	4,989.85	4,989.85	0.00	4,989.85
55252-189	Ayuntamiento Murcia	15/48 Lunsar (Sierra Leona)	2017	2016	4,989.85	4,989.84	0.01	4,989.84
55252-187	Ayuntamiento Pamplona	15/26-Lunsar-Sierra Leona	2015	2016	26,044.00	26,044.00	0.00	26,044.00
55252-201	Ayuntamiento Vilaflor	16/25 Nguti (Camerún)	2016	2016	3,990.36	3,990.36	0.00	3,990.36
55253-245	Generalitat Valenciana	16/18 Manizales (Colombia)	2011	2016	8,866.84	8,866.84	0.00	8,866.84
55252-190	Ayto. Urrea de Gaen	15/52 Liberia/Sierra Leona "Post Ebola"	2015	2016	50.00	50.00	0.00	50.00
55255-28	Junta Castilla Y Leon	16/42 Sensibilización	2016	2016-2017	2,650.00	1,920.29	729.71	1,920.29
55253-227	Ajuntament Sant Boi Llobregat	15/03 Camagüey (Cuba)	2016	2015	4,150.00	0.00	0.00	4,150.00
<b>Total públicas</b>					<b>66,249.91</b>	<b>56,097.85</b>	<b>6,002.06</b>	<b>60,247.85</b>


55252/55253	Personas físicas	Cooperación al desarrollo	2015-2016	2015-2016	371,964.71	371,964.71	0.00	371,964.71
55252/55253/7	Otros Ohsjd	Cooperación al desarrollo	2015-2016	2015-2016	717,439.97	717,439.97	0.00	717,439.97
55252/55253/7	OHSJD-Curia Aragón	Cooperación al desarrollo	2016	2016	286,216.29	286,216.29	0.00	286,216.29
55252/55253/7	OHSJD-Curia Bética	Cooperación al desarrollo	2016	2016	174,214.28	174,214.28	0.00	174,214.28
55252/55253/7	OHSJD-Curia Castilla	Cooperación al desarrollo	2016	2016	264,445.56	264,445.56	0.00	264,445.56
55252/55253/7	Personas jurídicas	Cooperación al desarrollo	2015-2016	2016	123,483.42	123,483.42	0.00	123,483.42
55252/55253/7	Socios	Cooperación al desarrollo	2016	2016	27,822.17	27,822.17	0.00	27,822.17
55252/55253/7	Privadas	Cooperación al desarrollo	2013/2016	2017 o post.	873,183.96		873,183.96	0.00
<b>Total privadas</b>					<b>2,838,770.36</b>	<b>1,965,586.40</b>	<b>873,183.96</b>	<b>1,965,586.40</b>


<b>Total públicas y privadas Juan Ciudad Ongd</b>	<b>3,397,636.25</b>	<b>2,031,091.57</b>	<b>1,181,737.83</b>	<b>2,215,898.41</b>
---	---------------------	---------------------	---------------------	---------------------


<b>Total públicas y privadas Fundación Juan Ciudad-consolidado</b>	<b>9,716,577.43</b>	<b>8,184,139.09</b>	<b>1,347,631.49</b>	<b>8,368,945.93</b>
--	---------------------	---------------------	---------------------	---------------------

Pendiente de imputar (conciliación con epígrafe A-3) del pasivo del balance)	302,551.81
Pendiente de imputar (conciliación con epígrafe IV del pasivo del balance)	879,186.02
Pendiente de imputar (conciliación con epígrafe VII del pasivo del balance)	165,893.66
<b>Total Conciliaciones</b>	<b>1,347,631.49</b>

  
José María Viadero Torre  
Secretario

  
Miguel Ángel Varona Alonso  
Presidente

  
Julián Sánchez Bravo  
Director

  
Fundación Juan Ciudad-Memoria  
Página 25 de 76

**JUAN CIUDAD ONGD. Detalle de Cooperación al desarrollo: Ingresos por financiador e imputación por tipo de gasto (resumen).**

<b>INGRESOS</b>	<b>2,032,008.40</b>	<b>100.00%</b>
<b>Privados</b>	<b>1,975,910.55</b>	<b>97.24%</b>
Orden Hospitalaria San Juan de Dios: Curia Aragón	286,216.29	14.09%
Orden Hospitalaria San Juan de Dios: Curia Bética	174,214.28	8.57%
Orden Hospitalaria San Juan de Dios: Curia Castilla	264,445.56	13.01%
Orden Hospitalaria San Juan de Dios: otros (centros, comunidades, Curia General, etc.)	717,439.97	35.31%
Donaciones Personas Físicas	371,964.71	18.31%
Donaciones personas físicas (socios)	27,221.16	1.34%
Donaciones personas jurídicas (socios)	601.01	0.03%
Donaciones Personas Jurídicas	123,483.42	6.08%
Fondos propios (Ingresos financieros, divisas, subv. capital)	10,324.15	0.51%
<b>Públicos</b>	<b>56,097.85</b>	<b>2.76%</b>
Aecid, Comunidades Autónomas, Diputaciones, Ayuntamientos.	56,097.85	2.76%

<b>Por cada 10€</b>
<b>10.00</b>
<b>7.42</b>
<b>3.77</b>
<b>3.35</b>
<b>0.31</b>
<b>0.41</b>
<b>0.23</b>
<b>0.14</b>
<b>0.04</b>
<b>0.42</b>
<b>1.74</b>


<b>GASTOS</b>	<b>2,027,051.21</b>	<b>100.00%</b>
<b>Proyectos</b>	<b>1,504,598.21</b>	<b>74.23%</b>
Proyectos África	763,427.28	37.66%
Proyectos América	678,932.76	33.49%
Proyectos otros destinos o destinos en común	62,238.17	3.07%
<b>Ayuda Humanitaria*</b>	<b>82,977.25</b>	<b>4.09%</b>
Ayuda Humanitaria y de emergencia: África	47,529.08	2.34%
Ayuda Humanitaria y de emergencia: América	28,341.13	1.40%
Ayuda Humanitaria y de emergencia: otros destinos o destinos en común	7,107.04	0.35%
<b>Educación para el desarrollo</b>	<b>85,999.55</b>	<b>4.24%</b>
<b>Gastos de Funcionamiento y mantenimiento (Estructura)</b>	<b>353,476.20</b>	<b>17.44%</b>


<b>Excedente</b>	<b>4,957.19</b>
------------------	-----------------


\* Sin incluir en Ayuda Humanitaria las donaciones en especie para envío en contenedores (valor simbólico y extracontable por 1.092.730€)

**Ingresos por financiador e imputación por tipo de gasto (detalle).**

Centro	1-Ayuda humanitaria y emergencia										Total
	Curias Españolas: asignación presupuestaria	Organismos Públicos	Personas jurídicas	Otros Ohsjd	Personas físicas	Socios	Curia Castilla	Curia Aragón	Curia Bética	Fondos propios	
Monrovia (Liberia)	1,811.33				1,300.00						3,111.33
Fatick Dalal Xel CSM.Senegal	2,219.22										2,219.22
Lomé (Togo)	2,533.47			140.00							2,673.47
15/04 Africa "danos la lata"					309.17						309.17
16/59 Contenedor Africa					2,461.68						2,461.68
15/52 Liberia/Sierra Leona "Post Ebola"-Ayto. Urrea Gaén		50.00		940.83							990.83
16/20 Africa alimentos				3,250.00							3,250.00
16/33 Thies (Senegal)				2,709.84							2,709.84
Asafo (Ghana)	2,649.10				541.33	1,508.44					4,698.87
16/44 Africa alimentos					3,046.79						3,046.79
Koforidua (Ghana)	5,169.73										5,169.73

  
 José María Yáñez Torre  
 Secretario

  
 Miguel Ángel Varona Alonso  
 Presidente

  
 Julián Sánchez Bravo  
 Director

Fundación Juan Ciudad-Memoria  
 Página 26 de 76



Accra Curia Provincial(Ghana)	2,542.36											2,542.36
Douala (Camerún)				2,347.76								2,347.76
Lunsar (Sierra Leona)	6,503.21				187.75	72.00						6,762.96
Thies Hospital (Senegal)	500.80			1,435.00					976.16			2,911.96
Thies Dalal Xel CSM.Senegal	2,323.11											2,323.11
Camagüey (Cuba)	556.60		0.57			517.89						1,075.06
Piura (Perú)	2,477.09											2,477.09
Chiclayo (Perú)	2,418.49											2,418.49
Iquitos (Perú)	3,330.69											3,330.69
948/11 (Cuba)			781.47									781.47
La Habana San Rafael (Cuba)	1,340.00					508.36						1,848.36
15/05 Camagüey (Cuba)				3,000.00		3,715.61						6,715.61
16/43 América alimentos	3,046.79											3,046.79
La Habana S.J.D. (Cuba)	1,427.80					975.52			3,644.25			6,047.57
Sucre Greg. Pacheco (Bolivia)	200.00											200.00
Sucre Ciudad Joven (Bolivia)	200.00											200.00
Sucre Crist. Américas (Bolivia)												0.00
La Paz C.S.M. (Bolivia)												0.00
Cochabamba (Bolivia)	200.00											200.00
En general alimentos y detergente				2,989.65								2,989.65
En general actividades	4,117.39											4,117.39
Estructura	67,137.56											67,137.56
Totales	112,704.74	50.00	782.04	16,813.08	13,564.10	1,580.44	0.00	4,620.41	0.00	0.00	150,114.81	

### 2-Educación para el desarrollo

Centro	Curias Españolas: asignación presupuestaria	Organismos Públicos	Personas jurídicas	Otros Ohsjd	Personas físicas	Socios	Curia Castilla	Curia Aragón	Curia Bética	Fondos propios	TOTAL
Delegación Cataluña (sensibilización)				156.33							156.33
Delegación Navarra (sensibilización)					309.00						309.00
Cooperante en Piura (Perú)								6,954.39			6,954.39
Cooperante Sierra Leona				7,766.76							7,766.76
Actividades sensibilización	15,904.92				5,638.56						21,543.48
Actividades comunicación	10,964.95		660.46		15,060.00						26,685.41
25º Aniversario JCONGD	1,843.43		7,500.00		1,627.25						10,970.68
Estructura comunicación	33,736.92				613.88						34,350.80
Actividades voluntariado			482.23		11,131.27						11,613.50
Estructura voluntariado	31,274.69										31,274.69
Totales	93,724.91	0.00	8,642.69	7,923.09	34,379.96	0.00	0.00	6,954.39	0.00	0.00	151,625.04

### 3-Funcionamiento/Mantenimiento (Estructura)

Centro	Curias Españolas: asignación presupuestaria	Organismos Públicos	Personas jurídicas	Otros Ohsjd	Personas físicas	Socios	Curia Castilla	Curia Aragón	Curia Bética	Fondos propios	TOTAL
Estructura	113,964.81				7,557.87	22,923.73				10,324.15	154,770.56
Totales	113,964.81	0.00	0.00	0.00	7,557.87	22,923.73	0.00	0.00	0.00	10,324.15	154,770.56

### 5-Proyectos

CENTROS	Curias Españolas: asignación presupuestaria	Organismos Públicos	Personas jurídicas	Otros Ohsjd	Personas físicas	Socios	Curia Castilla	Curia Aragón	Curia Bética	Fondos propios	TOTAL
12/42 Monrovia (Liberia)				1,603.57	31.51						1,635.08
14/43 Liberia y Sierra Leona (Ebola)-Ayto. Granada		5,246.67		146,161.00	170,979.75						322,387.42
15/06 Douala (Camerún)				10,000.00							10,000.00
15/15 Yassa (Camerún)	7,400.00			101,000.00	54,661.90	130.00			25,000.00		188,191.90
15/38 Lunsar (Sierra Leona)			2,085.12								2,085.12
15/56 Asafo (Ghana)	8,977.24										8,977.24
15/26 Lunsar (Sierra Leona) Ayto. Pamplona		26,044.00									26,044.00
15/48 Lunsar (Sierra Leona) Ayto. Murcia		9,979.69									9,979.69
15/52 Liberia y Sierra Leona			4,215.00	4,990.25	14,889.99	678.00	825.50				25,598.74
16/10 Liberia y Sierra Leona			3,000.00								3,000.00
16/02 Fatick (Senegal)			1,250.00	3,000.00	50.00						4,300.00

José María Viadero Torre  
Secretario


Miguel Ángel Varona Alonso  
Presidente

Julián Sánchez Bravo  
Director


Fundación Juan Ciudad-Memoria  
Página 27 de 76




16/04 Lunsar (Sierra Leona)	1,800.00										1,800.00
16/23 Monrovia (Liberia)							23,822.40				23,822.40
16/26 Thies CSM (Senegal)			18,002.17								18,002.17
16/33 Thies Hospital (Senegal)			33,600.00								33,600.00
16/37 Amrahia (Ghana)					10,015.00						10,015.00
16/25 Nguti (Camerún) Ayto. Vilaflor	3,990.36										3,990.36
16/52 Accra (Ghana)			20,000.00								20,000.00
16/64 Fatick (Senegal)		1,000.00									1,000.00
16/51 Monrovia (Liberia)			30,000.00								30,000.00
16/57 Lungi (Sierra Leona)		18,498.16									18,498.16
17/05 Monrovia (Liberia)					500.00						500.00
13/26 San Pedro Sula (Honduras)	10,000.00		50,000.00								60,000.00
14/44 Bolivia campaña Hno. General			202,290.56				42,910.00	23,002.51			268,203.07
14/51 Camagüey (Cuba)								377.60			377.60
15/05 Camagüey (Cuba)			9,279.31	1,784.39							11,063.70
15/19 Iquitos (Perú)											0.00
14/23 Cochabamba (Bolivia)		35,000.00									35,000.00
15/11 Piura (Perú)											0.00
15/03 Camagüey (Cuba)			357.89								357.89
15/25 Arequipa (Perú)								22,492.10			22,492.10
15/32 Ramos Mejia (Argentina)	1,228.55										1,228.55
15/42 Camagüey (Cuba)		9,000.00	962.80								9,962.80
15/45 Camagüey (Cuba)			1,747.00	0.75							1,747.75
15/44 Camagüey (Cuba)		12,233.43									12,233.43
15/40 Cuzco (Perú)		6,000.00									6,000.00
16/09 Lima (Perú)				990.00	2,510.00						3,500.00
16/13 La Habana SR (Cuba)		3,000.00									3,000.00
16/12 La Habana SR (Cuba)		10,777.98									10,777.98
16/18 Manizales (Colombia) Generalitat Valenciana	8,866.84						3,691.40				12,558.24
16/22 Terremoto Ecuador		2,999.00	4,300.00	1,525.00			6,750.00	70,800.00			86,374.00
15/18 Sucre CJ (Bolivia)							8,531.98				8,531.98
16/05 Cristo Américas (Bolivia)								3,155.00			3,155.00
16/31 Iquitos (Perú)				3,500.00							3,500.00
16/14 Arequipa (Perú)		29,999.55									29,999.55
16/30 Quito (Ecuador)								5,000.00			5,000.00
16/29 Cristo Américas (Bolivia)								7,900.00			7,900.00
16/41 Chiclayo (Perú)				4,000.00							4,000.00
16/27 Cuzco (Perú)				25,000.00							25,000.00
16/55 Quito (Ecuador)			17,000.00								17,000.00
16/56 Iquitos (Perú)			4,137.91	2,131.21							6,269.12
16/62 Manizales (Colombia)							16,000.00				16,000.00
16/61 Colombia		5,000.00	2,700.00								7,700.00
12/09 Sensibilización					5,450.89						5,450.89
13/43 Sensibilización					3,726.31						3,726.31
16/42 Sensibilización Junta Castilla y León	1,920.29			150.00							2,070.29
16/45 Kanjirapally (India)	10,000.00			45.00			20,000.00				30,045.00
16/50 Sij Nursing (India)			1,000.00	500.00							1,500.00
16/49 Vellor (India)			571.79								571.79
Campaña Curia General Papua (Nueva Guinea)								7,300.00			7,300.00
Campaña Navidad (India)				11,573.89							11,573.89
Estructura	65,942.59										65,942.59
Totales	105,348.38	56,047.85	114,058.69	692,703.80	311,505.59	3,318.00	122,531.28	132,727.21	32,300.00	0.00	1,570,540.80




Centro	Excedente										TOTAL
	Curias Españolas: asignación presupuestaria	Organismos Públicos	Personas jurídicas	Otros Ohsjd	Personas físicas	Socios	Curia Castilla	Curia Aragón	Curia Bética	Fondos propios	
Excedente positivo					4,957.19						4,957.19
Totales	0.00	0.00	0.00	0.00	4,957.19	0.00	0.00	0.00	0.00	0.00	4,957.19



Totales

  
 José María Viadero Torre  
 Secretario

  
 Miguel Ángel Varona Alonso  
 Presidente

  
 Julián Sánchez Bravo  
 Director

Curias Españolas: asignación presupuestaria	Organismos Públicos	Personas jurídicas	Otros Ohsjd	Personas físicas	Socios	Curia Castilla	Curia Aragón	Curia Bética	Fondos propios	TOTAL
425,742.84	56,097.85	123,483.42	717,439.97	371,964.71	27,822.17	122,531.28	144,302.01	32,300.00	10,324.15	2,032,008.40

ARAGON  
BETICA  
CASTILLA  
TOTAL

141,914.28  
141,914.28  
141,914.28  
425,742.84

### Juan Ciudad Ongd: Ingresos recibidos.

Durante el ejercicio 2016, los ingresos recibidos y/o comprometidos, independientemente del año en que se apliquen (hasta 4 años), de las distintas fuentes financieras y según su asignación, han sido:

Ingresos recibidos y/o comprometidos en 2016	1,724,234.68	100.00%
<b>Privados</b>	<b>1,700,034.13</b>	<b>98.60%</b>
Donaciones Personas Físicas	206,780.61	11.99%
Donaciones personas físicas (socios)	38,962.61	2.26%
Donaciones Personas Jurídicas	100,908.13	5.85%
Donaciones personas jurídicas (socios)	601.01	0.03%
Fondos propios (Ingresos financieros, divisas, subv. capital)	10,324.15	0.60%
Orden Hospitalaria San Juan de Dios: Curia Aragón	239,867.92	13.91%
Orden Hospitalaria San Juan de Dios: Curia Bética	274,214.28	15.90%
Orden Hospitalaria San Juan de Dios: Curia Castilla	245,261.89	14.22%
Orden Hospitalaria San Juan de Dios: otros (centros, comunidades, Curia General, etc.)	583,113.53	33.82%
<b>Públicos</b>	<b>24,200.55</b>	<b>1.40%</b>
Aacid, CCAA, Diputaciones, Ayuntamientos.	24,200.55	1.40%
<b>Relación ingresos públicos</b>		
Organismo	Importe	Asignación
Ayuntamiento Granada	3,148.00	14/55 Lunsar Sierra Leona
Ayuntamiento Madrid	5,272.34	12/09 Sensibilización (obras piso Corte Faraón)
Ayuntamiento Murcia	4,989.85	15/48 Lunsar Sierra Leona
Ayuntamiento Sant Boi de Llobregat	4,150.00	15/03 Camañey Cuba
Ayuntamiento Vilaflor	3,990.36	16/25 Nguti Camerún
Junta Castilla y León	2,650.00	16/42 Jóvenes Solidarios Junta Castilla y León
<b>Total Ingresos Públicos</b>	<b>24,200.55</b>	
<b>Relación ingresos privados</b>		
Curias Provinciales	Importe	Asignación
Curia Aragón	141,914.28	Aporte inicial según presupuesto
Curia Aragón	71,300.00	16/22 Terremoto Ecuador
Curia Aragón	3,155.00	16/05-Cristo Américas Bolivia
Curia Aragón	5,000.00	16/30-Quito Ecuador
Curia Aragón	6,954.39	Cooperante enfermero Piura (Perú)
Curia Aragón	7,900.00	16/29-Cristo Américas Bolivia
Curia Aragón	3,644.25	Contenedor La Habana San Juan de Dios - Cuba
<b>Total Curia Aragón</b>	<b>239,867.92</b>	
Curia Bética	141,914.28	Aporte inicial según presupuesto
Curia Bética	25,000.00	15/15-Yassa-Camerún
Curia Bética	7,300.00	Campaña Curia General - Papua Nueva Guinea
Curia Bética	100,000.00	16/63-Iquitos Perú
<b>Total Curia Bética</b>	<b>274,214.28</b>	

José María Viadero Torre  
Secretario

Miguel Ángel Barona Alonso  
Presidente

Julián Sánchez Bravo  
Director

Fundación Juan Ciudad-Memoria

Página 29 de 76



Curia Castilla	141,914.28	Aporte inicial según presupuesto
Curia Castilla	825.50	15/52-Post Ebola Liberia/Sierra Leona
Curia Castilla	23,822.40	16/23-NKT Monrovia - Liberia
Curia Castilla	507.73	Cusco-Perú
Curia Castilla	42,910.00	14/44-Bolivia campaña Hno. General
Curia Castilla	6,750.00	16/22 Terremoto Ecuador
Curia Castilla	8,531.98	15/18-Sucre Ciudad Joven - Bolivia
Curia Castilla	20,000.00	16/45-Kanjirapally - India
<b>Total Curia Castilla</b>	<b>245,261.89</b>	
<b>Total Curias Provinciales de España</b>	<b>759,344.09</b>	

Relación ingresos privados		
Otros Orden Hospitalaria San Juan de Dios	Importe	Asignación
	29,999.55	16/14-Arequipa-Perú
	4,999.55	16/60-Thies Dalal Xel-Senegal
	13,785.27	17/07-Cuba
	33,600.00	16/33-Thies Hospital-Senegal
	2,400.00	India campaña navidad
	8,685.00	15/52-Post Ebola Liberia/Sierra Leona
	18,002.17	16/26-Dalal Xel Thies-Senegal
	3,372.00	16/15-La Habana San Rafael-Cuba
	3,000.00	16/22-Terremoto Ecuador
	7,766.76	Cooperante enfermera Sierra Leona
	1,086.00	15/52-Post Ebola Liberia/Sierra Leona
	729.00	India campaña navidad
	1,191.00	India campaña navidad
	146,161.00	14/43-Sierra Leona y Liberia (Ebola)
	203,470.67	14/44-Campaña Curia General Bolivia
	15,263.47	16/49-Vellor-India
	20,000.00	16/52 Accra-Ghana
	30,000.00	16/51-Monrovia-Liberia
	10,000.00	16/55-Quito-Ecuador
	107.00	16/22-Terremoto Ecuador
	900.00	India campaña navidad
	140.00	Lomé-Togo
	3,000.00	16/02-Fatick-Senegal
	3,000.00	15/05-Camagüey-Cuba
	800.00	16/22-Terremoto Ecuador
	6,000.00	Unidad Central
	600.00	15/52-Post Ebola Liberia/Sierra Leona
	655.09	India campaña navidad
	2,700.00	16/61-Colombia
	300.00	India campaña navidad
	1,000.00	16/50-Beca Estudios SJG Nursing School-India
	900.00	India campaña navidad
	900.00	India campaña navidad
	300.00	India campaña navidad
	7,200.00	15/52-Post Ebola Liberia/Sierra Leona
	500.00	16/22-Terremoto Ecuador
	600.00	India campaña navidad
<b>Total Otros Orden Hospitalaria San Juan de Dios</b>	<b>583,113.53</b>	


Relación ingresos privados		
Personas Jurídicas	Importe	Asignación
	660.46	Inserciones publicitarias
	18,498.16	16/57-Lungi-Sierra Leona
	7,500.00	25º aniversario JCONGD
	1,000.00	16/64-Fatick-Senegal
	500.00	16/66-Monrovia-Liberia
	482.23	Sensibilización voluntariado
	5,000.00	16/61-Colombia

José María Vadero Torre  
Secretario

Miguel Ángel Varona Alonso  
Presidente

Julian Sánchez Bravo  
Director

Fundación Juan Ciudad-Memoria  
Página 30 de 76




	3,000.00	16/13-La Habana San Rafael-Cuba
	10,975.48	16/12-La Habana San Rafael-Cuba
	5,000.00	Climatizador Almacén
	1,250.00	16/02-Fatick-Senegal
	999.00	16/22-Terremoto Ecuador
	975.00	Unidad central
	999.00	Unidad central
	999.00	Unidad central
	990.00	Unidad central
	10.00	Unidad central
	15.00	Unidad central
	20.00	Unidad central
	5.00	15/52-Post Ebola Liberia/Sierra Leona
	20.00	15/52-Post Ebola Liberia/Sierra Leona
	2,000.00	16/22-Terremoto Ecuador
	2,000.00	15/52-Post Ebola Liberia/Sierra Leona
	35,000.00	14/23-Cochabamba-Bolivia
	3,000.00	16/10-Liberia y Sierra Leona
	9.80	Unidad central
	601.01	Donativos Unidad Central
<b>Total personas jurídicas</b>	<b>101,509.14</b>	

Subvenciones y donaciones privadas superiores a 100€ (Artículo 39 de la ley 10/2010 de prevención del blanqueo de capitales y de la financiación del terrorismo y artículo 42 del Real decreto 304/2014 por el que se desarrolla la misma)


Comisión Interprovincial - Concedente	Importe
	74,197.46
	136,409.75
	136,409.75
	136,409.75

Juan Ciudad Ongd - Concedente	Importe	Juan Ciudad Ongd - Concedente	Importe	Juan Ciudad Ongd - Concedente	Importe
	100.00		108.00		144.00
	100.00		120.00		144.00
	100.00		120.00		144.00
	100.00		120.00		144.00
	100.00		120.00		144.00
	100.00		120.00		144.00
	100.00		120.00		144.00
	100.00		120.00		144.00
	100.00		120.00		144.24
	100.00		120.00		144.24
	100.00		120.00		144.24
	100.00		120.00		144.24
	100.00		120.20		144.24
	100.00		120.20		150.00
	100.00		120.20		150.00
	100.00		120.20		150.00
	100.00		120.20		150.00
	100.00		125.00		150.00
	100.00		140.00		150.00
	100.10		144.00		150.00
	106.00		144.00		150.00

  
 José María Viadero Torre  
 Secretario

  
 Miguel Ángel Varona Alonso  
 Presidente

  
 Julián Sánchez Bravo  
 Director

  
 Fundación Juan Ciudad-Memoria  
 Página 31 de 76



Juan Ciudad Ongd - Concedente	Importe	Juan Ciudad Ongd - Concedente	Importe	Juan Ciudad Ongd - Concedente	Importe
	160.00		360.00		3,000.00
	160.00		360.00		3,000.00
	170.00		360.00		4,250.00
	180.00		360.00		4,250.00
	180.00		360.60		8,000.00
	180.00		360.60		10,000.00
	180.00		360.60		107.00
	180.00		400.00		140.00
	180.00		400.00		300.00
	180.30		400.00		500.00
	190.00		410.00		600.00
	200.00		410.00		600.00
	200.00		432.00		655.09
	200.00		444.00		800.00
	200.00		450.00		900.00
	200.00		480.00		900.00
	200.00		480.00		900.00
	200.00		500.00		1,000.00
	200.00		500.00		1,191.00
	200.00		500.00		1,815.00
	200.00		500.00		2,400.00
	200.00		500.00		3,000.00
	216.00		500.00		3,000.00
	216.00		500.00		3,000.00
	216.00		500.00		6,000.00
	216.00		500.00		7,200.00
	216.00		500.00		7,766.76
	216.36		510.00		13,785.27
	216.36		600.00		15,263.47
	220.00		600.00		33,059.17
	220.00		600.00		33,600.00
	240.00		600.00		34,999.10
	240.00		600.00		60,000.00
	240.00		600.00		239,867.92
	240.00		600.00		245,261.89
	240.00		600.00		274,214.28
	240.00		600.00		349,631.67
	240.00		600.00		482.23
	240.00		601.00		500.00
	240.00		636.08		601.01
	250.00		720.00		1,000.00
	250.00		721.20		1,250.00
	300.00		721.20		1,974.00
	300.00		750.00		2,000.00
	300.00		800.00		2,000.00
	300.00		800.00		2,988.00
	300.00		1,000.00		3,000.00
	300.00		1,000.00		3,000.00
	300.00		1,000.00		5,000.00
	300.00		1,000.00		5,000.00
	300.00		1,000.00		7,500.00
	300.00		1,080.00		13,975.48
	300.50		1,200.00		18,498.16
	330.00		1,200.00		35,000.00
	350.00		1,250.00		
	350.00		1,500.00		
	360.00		1,500.00		
	360.00		1,720.00		
	360.00		1,980.00		
	360.00		3,000.00		

  
 José María Vadero Torre  
 Secretario

  
 Miguel Ángel Varona Alonso  
 Presidente

  
 Julián Sánchez Bravo  
 Director

**14.4-Información sobre el cumplimiento o no de las condiciones asociadas a las subvenciones, donaciones y legados.**  
El grado de cumplimiento de las condiciones ha sido completado de acuerdo a la normativa de las distintas convocatorias y la voluntad de los financiadores.

**14.5-Principales hipótesis empleadas para determinar el valor razonable de los activos no monetarios o servicios recibidos o cedidos sin contraprestación.**  
No procede.

**NOTA 15 - ACTIVIDAD DE LA ENTIDAD. APLICACIÓN DE ELEMENTOS PATRIMONIALES A FINES PROPIOS. GASTOS DE ADMINISTRACIÓN.**

**ACTIVIDAD 1: COMISIÓN INTERPROVINCIAL**

**15.1 Actividad de la entidad**

**15.1.1.I-Actividades realizadas**

**A) Identificación:**

Denominación de la actividad	<b>Comisión Interprovincial: Promoción y gestión de la acción social.</b>
Tipo de actividad*	Propia
Identificación de la actividad por sectores	Interés social e institucional
Lugar de desarrollo de la actividad	España: Provincias de: Asturias, Badajoz, Barcelona, Burgos, Cádiz, Cantabria, Córdoba, Granada, Guipúzcoa, León, Lleida, Madrid, Málaga, Murcia, Palencia, Palma de Mallorca, Las Palmas de Gran Canaria, Navarra, Pontevedra, Segovia, Sevilla, Santa Cruz de Tenerife, Valencia, Valladolid, Vizcaya y Zaragoza. Comunidades autónomas de: Andalucía, Aragón, Asturias, Baleares, Canarias, Cantabria, Castilla y León, Cataluña, Comunidad Valenciana, Extremadura, Galicia, Madrid, Murcia, Navarra y País Vasco. Otros países (programa DESKTOP): Polonia, Alemania, Bélgica, Francia, Portugal, Austria e Irlanda.

\* Indicar si se trata de una actividad propia o mercantil

**A1) Descripción detallada de la actividad realizada:**

La Comisión Interprovincial, al servicio de la unidad de las tres provincias españolas de la Orden Hospitalaria de San Juan de Dios, en el cumplimiento de la misión y carisma de la citada Orden Hospitalaria; tiene por finalidad la promoción, fomento, y coordinación de tareas relacionadas con:

1. Desarrollo de los Grupos de Mejora en el ámbito de Organización y Gestión de Centros.
2. Desarrollo del Plan Estratégico del Voluntariado
3. Mejora de los Programas y Proyectos presentados por la Orden Hospitalaria de San Juan de Dios.
4. Comunicación.


**B) Recursos humanos empleados en la actividad.**


Tipo	Número		Nº horas / año	
	Previsto	Realizado	Previsto	Realizado
Personal asalariado	6	9,56	9.625	16.734
Personal con contrato de servicios	0	0,03	0	60
Personal voluntario	1	1	1.750	1.750

**C) Beneficiarios o usuarios de la actividad.**

Tipo	Número	
	Previsto	Realizado (datos de la guía utilizada para el premio Princesa de Asturias)
Personas físicas	14.570 (Hermanos 270, Colaboradores 11.300, Voluntarios 3.000)	14.570 (Hermanos 270, Colaboradores 11.300, Voluntarios 3.000)
Personas jurídicas	75	75

**D) Recursos económicos empleados en la actividad.**

  
José María Viadero Torre  
Secretario

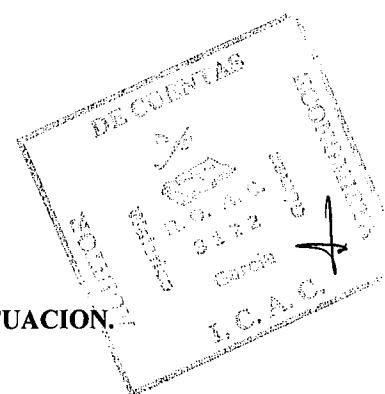
  
Miguel Ángel Varona Alonso  
Presidente

  
Julián Sánchez Bravo  
Director

Fundación Juan Ciudad-Memoria  
Página 33 de 76



Gastos / Inversiones	Importe	
	Previsto	Realizado
Gastos por ayudas y otros		
a) Ayudas monetarias	5,466,791.40	5,443,222.86
b) Ayudas no monetarias		
c) Gastos por colaboraciones y órganos de gobierno		
Variación de existencias de productos terminados y en curso de fabricación		
Aprovisionamientos	146,034.23	91,181.35
Gastos de personal	368,606.60	441,508.11
Otros gastos de explotación	322,054.08	264,376.43
Amortización del inmovilizado	12,010.64	5,841.90
Deterioro y resultado por enajenación de inmovilizado		
Gastos financieros	600.00	187.35
Variaciones de valor razonable en instrumentos financieros		
Diferencias de cambio		
Deterioro y resultado por enajenaciones de instrumentos financieros		
Impuestos sobre beneficios		
<b>Subtotal gastos</b>	<b>6,316,096.95</b>	<b>6,246,318.00</b>
Adquisiciones de inmovilizado (excepto Bienes Patrimonio Histórico)	55,522.01	34,284.46
Adquisiciones Bienes Patrimonio Histórico		
Cancelación deuda no comercial		
<b>Subtotal recursos</b>	<b>55,522.01</b>	<b>34,284.46</b>
<b>TOTAL</b>	<b>6,371,618.96</b>	<b>6,280,602.46</b>





## ACTIVIDADES REALIZADAS EN 2016. GRADO CUMPLIMIENTO PLAN ACTUACION.


### E) Objetivos e indicadores de la actividad.

COMISION INTERPROVINCIAL	Descripción		
<b>Objetivo General</b>	Desarrollar los GM en el ámbito de Organización Y Gestión de Centros partiendo de la experiencia acumulada en el ejercicio 2015		
<b>Objetivo Especifico 1</b>	Salud Mental: Concretar y fijar los datos existentes en la Orden Hospitalaria de San Juan Dios en este ámbito con el objetivo de diseñar un Plan de Actuación basado en: 1) Numeración de los Modelos de Trabajo en los Centros. 2) Análisis y reflexión sobre los Modelos. 3) Cruce de estos datos con las nuevas líneas de actuación que marcarán los responsables de la Administración General del Estado, de las Comunidades Autónomas, Comunidades Forales, Cabildos, Ayuntamientos. 4) Fijar propuestas de trabajo con los responsables de las Administraciones.		
	Descripción	Indicador	SEGUIMIENTO
Indicador 1.1	Operativizar el Plan de Actuación : Redacción del Plan.	Documento con el eje o ejes vertebradores del Plan de Actuación. 100%	0%  10%  50%
Indicador 1.2	Desarrollo del contenido (Objetivos y Tareas) a partir de los ejes vertebradores.	Documento de Trabajo que tenga desarrollados los puntos del Plan de Actuación. 100%	
Indicador 1.3			

  
José María Viadero Torre  
Secretario

  
Miguel Ángel Varona Alonso  
Presidente

  
Julián Sánchez Bravo  
Director

  
Fundación Juan Ciudad-Memoria  
Página 34 de 76

<b>Objetivo Específico 2</b>	Discapacidad: 1) Concretar y fijar los datos existentes en la Orden Hospitalaria de San Juan de Dios en este ámbito. 2) Ayudar a desarrollar el Programa de Discapacidad a través de los Objetivos fijados en los Grupos de Mejora de M-capacita España/Fundación Vodafone; DESKTOP y Derechos.		
	<b>Descripción</b>	<b>Indicador</b>	<b>SEGUIMIENTO</b>
Indicador 2.1	Recopilación de datos.	Documento publicado con los datos. 100%	50%
Indicador 2.2	Plan de Actuación que ayude a desarrollar el Programa de Discapacidad.	Apoyo al Programa de Discapacidad evaluado por el área de Programas y Proyectos. 100%	100%
Indicador 2.3	Elaboración y presentación de un PROYECTO para presentar a un grupo de E mpresas (Responsabilidad Social Corporativa)	Apoyo al Proyecto por parte de alguna empresa. 100%	0%

<b>Objetivo Específico 3</b>	Implementación del Proyecto M-Capacit@ (Mfacilita/Fundación Vodafone) en los 15 Centros de la Orden de San Juan de Dios en donde se trabaja con personas con discapacidad intelectual		
	<b>Descripción</b>	<b>Indicador</b>	<b>SEGUIMIENTO</b>
Indicador 3.1	Desarrollo del Plan operativo de trabajo en cada Centro fijado en las reuniones formativas de junio 2015 (Sevilla) y septiembre 2015 (Madrid)	Informes periódicos (cada cuatro meses) de la evolución del Plan Operativo. Tres informes en total en diciembre de 2016.100%	100%
Indicador 3.2	Realización de un estudio-investigación sobre la evolución del grado de autonomía de las personas discapacitadas que usan la herramienta.	Publicación del estudio en noviembre de 2016. 100%	15%


Indicador 3.3	Coordinación del Proyecto M-capacit@ (Mfacilita/Fundación Vodafone) con otras Organizaciones.	Acuerdos operativos de Colaboración. 100%	100%
Indicador 3.4	Contratación de un Ingeniero que ayude a dar soporte técnico al Proyecto en el uso de la herramienta	Incorporación del ingeniero 100%	100%

<b>Objetivo Específico 4</b>	<b>Desarrollo del Proyecto M-Capacit@ Europa (DESKTOP)</b>		
	<b>Descripción</b>	<b>Indicador</b>	<b>SEGUIMIENTO</b>
Indicador 4.1	Coordinador del Proyecto : Área de Programas y Proyectos. Fija los objetivos de trabajo esta área.	Realización del trabajo programado e informes de evaluación. 100%	100%
Indicador 4.2	Reuniones conjuntas área de Programas y Proyectos con el Área de Organización y Gestión de Centros: cuatro reuniones (una cada tres meses)	Existencia de 4 informes que reflejen la colaboración existente entre ambas áreas. 100%	100%
Indicador 4.3			

<b>Objetivo Específico 5</b>	Programación de los objetivos y tareas a realizar a partir del estudio sobre Derechos realizado en 2015		
	<b>Descripción</b>	<b>Indicador</b>	<b>SEGUIMIENTO</b>
Indicador 5.1	Plan de trabajo fijado en enero 2016.	Publicación del Plan de Trabajo. 100%	100%




José María Viadero Torre  
Secretario



Miguel Ángel Varona Alonso  
Presidente



Julián Sánchez Bravo  
Director



Fundación Juan Ciudad-Memoria  
Página 35 de 76

Indicador 5.2	En la reunión tenida el 4 de noviembre de 2015. Se valoró lo oportuno que sería realizar una Jornada sobre Derechos en noviembre de 2016, haciéndolo coincidir con un Ecuentro del Proyecto DESKTOP.	Ecuentro/Jornada celebrado. <b>100%</b>	100%
Indicador 5.3			100%

**Objetivo Especifico 6** Desarrollo de los objetivos marcados en la reunión del 8 de octubre de 2015. Personas sin Hogar


	Descripción	Indicador	SEGUIMIENTO
Indicador 6.1	Plan de trabajo conjunto con el Área de Programmas /Proyectos	Programas concretos a presentar a diversos financiadores. <b>100%</b>	100%
Indicador 6.2	Experiencia operativa partiendo del Proyecto de Inmigrantes. (Responsabilidad Área de Programmas/Proyectos)	Publicación de un material formativo que ayude a mejorar la realización de Programmas y Proyectos. <b>100%</b>	100%
Indicador 6.3	Estudiar a lo largo del primer trimestre la oportunidad de celebrar una Jornada sobre Personas sin Hogar auspiciada por la Orden Hospitalaria de San Juan de Dios. Se celebraría en octubre de 2016.	Realización de la Jornada. <b>100%</b>	0%


**Objetivo Especifico 7** Desarrollo de los objetivos marcados en la reunión del 15 de octubre de 2015. (Mayores)

	Descripción	Indicador	SEGUIMIENTO
Indicador 7.1	Cada objetivo fijado conlleva la realización de una serie de tareas que serán evaluadas en la reunión del 4 de febrero de 2016.	Tareas realizadas.	45%
Indicador 7.2	En la reunión del 4 de febrero de 2016 se establecerá un Plan de Trabajo partiendo de lo señalado por el área de Programmas y Proyectos en la reunión del 15 de octubre de 2015 con el fin de ayudar a establecer un Programa de actuación conjunto entre esta área y el Área de Organización y Gestión de Centros.	Aplicación del Plan de Trabajo. <b>100%</b>	0%
Indicador 7.3			50%


**Objetivo Especifico 8** Desarrollo de los objetivos marcados en la reunión del 26 de octubre de 2015.(Cuidados Paliativos)

	Descripción	Indicador	SEGUIMIENTO
Indicador 8.1	Cada objetivo fijado conlleva la realización de una serie de tareas que serán evaluadas en la reunión del ...,febrero de 2016.	Tareas realizadas.	50%
Indicador 8.2	En la reunión del ...,febrero de 2016 se establecéa un Plan de Trabajo partiendo de lo señalado por el área de Progrmaas y Proyectos en la reunión del 26 de octubre de 2015 con el fin de ayudar a establecer un Programa de actuación conjunto entre esta área y el Área de Organización y Gestión de Centros.	Aplicación del Plan de Trabajo . <b>100%</b>	50%
Indicador 8.3			100%

  
José María Viadero Torre  
Secretario

  
Miguel Ángel Varona Alonso  
Presidente

  
Julián Sánchez Bravo  
Director

  
Fundación Juan Ciudad-Memoria  
Página 36 de 76


Objetivo Especifico 9	Desarrollo de los objetivos marcados en la reunión del 30 de octubre de 2015.(Sociosanitario)		SEGUIMIENTO
	Descripción	Indicador	
Indicador 9.1	Cada objetivo fijado conlleva la realización de una serie de tareas que serán evaluadas en la reunión del .... Febrero de 2016	Tareas realizadas.	0%
Indicador 9.2	En la reunión del .... Febrero de 2016 se establecerá un Plan de Trabajo partiendo de lo señalado por el área de Progrmas y Proyectos en la reunión del 26 de octubre de 2015 con el fin de ayudar a establecer un Programa de actuación conjunto entre esta área y el Área de Organización y Gestión de Centros.	Aplicación del Plan de Trabajo. 100%	0%
Indicador 9.3	En la reunión del .... febrero de 2016 se valorará la oportunidad de organizar una jornada de trabajo entre los colaboradores que forman parte de los Grupos de Mejora de Discpacidad, Personas sin Hogar, Salud Mental, Personas Mayores y Cuidados Paliativos con el fin de reflexionar sobre la transversalidad de la dimensión sociosanitaria.	Realización de la Jornada y Documento de Trabajo Conjunto que nos ayude a evolucionar hacia un Modelo integrador en la dimensión sociosanitaria. 100%	0%


Objetivo Especifico 10	Realización Práctica del Proyecto de Formación Institucional para Directivos según Programa Planificado y Diseñado en el 2015		SEGUIMIENTO
	Descripción	Indicador	
Indicador 10.1	Cumplimiento de los Objetivos marcados en los tres momentos formativos en Barcelona, Madrid y Granada.	Aplicación de los valores en el desarrollo del trabajo. 100%	100%
Indicador 10.2	Evaluación de los momentos formativos por parte del Grupo de Mejora de Formación Institucional. (Abril de 2016) (Noviembre de 2016),	Necesidad de planificar otro Proyecto de Formación para el año 2017. 100%	100%


Indicador 10.3	Planificación Formativa para el año 2017.	Proyecto aprobado por los Provinciales en diciembre de 2017. 100%	100%
----------------	---	---	------


Objetivo Especifico 11	Aplicación práctica de los objetivos que se marquen en la reunión del día 14 de noviembre de 2015		SEGUIMIENTO
	Descripción	Indicador	
Indicador 11.1			
Indicador 11.2			
Indicador 11.3			

Objetivo Especifico 12	Desarrollo de los Objetivos marcados en la reunión del 6 de noviembre de 2015.(Fluidos:Electricidad/Gas)		SEGUIMIENTO
	Descripción	Indicador	
Indicador 12.1	Seguir mejorando -en la medida que el mercado lo posibilite- en los costes de fluidos de electricidad y gas.	Aplicación práctica del ahorro. 100%	100%
Indicador 12.2	Estudiar en la reunión del día ....., de febreo de 2016 qué otros puntos optimización energética se podrían producir ahorro en los Centros. Estudiar cómo se podría articular esto de manera conjunta.	Programas concretos de ahorro energetico. 100%	100%
Indicador 12.3	Estudiar en la reunión del día ....., de febrero de 2016 la posibilidad de realizar una actuación conjunta para el mantenimiento de ascensores partiendo de la experiencia realizada en la Bética.	Concurso realizado. 100%	100%

  
 José María Viadero Torre  
 Secretario

  
 Miguel Ángel Varona Alonso  
 Presidente

  
 Julián Sánchez Bravo  
 Director

  
 Fundación Juan Ciudad-Memoria  
 Página 37 de 76




Objetivo Específico 13	Desarrollo de los Objetivos marcados en la reunión del 6 de noviembre de 2015. (Telefonía)		
	Descripción	Indicador	SEGUIMIENTO
Indicador 13.1	Seguimiento del contrato de telefonía (fija, datos, móvil) adjudicado a Vodafone por tres años.	Objetivos propuestos realizados. 100%	100%
Indicador 13.2	Apoyo a Santia Navarro por parte de una consultora externa. (pendiente desde abril de 2015)	Plan de trabajo conjunto (Consultora / Santi Navarro - Grupo de Mejora-) .100%	100%
Indicador 13.3	Evaluación del trabajo realizado por la Consultora de Apoyo.	Informes periódicos del Trabajo relizado por la Consultora (trimestrales). 100%	100%


Objetivo Específico 14	Desarrollo de los Objetivos marcados en la reunión del 10 de noviembre de 2015 (Seguros)		
	Descripción	Indicador	SEGUIMIENTO
Indicador 14.1	Seguimiento del contrato adjudicado a la Correduría .....para el plan de seguros de la Orden en España (tres Provincias)	Grado de satisfacción por parte de los Centros en la resolución de los problemas que vayan apareciendo. Se elaborará un cuestionario "ad hoc" para realizar la valoración.	100%
Indicador 14.2			
Indicador 14.3			

Objetivo Específico 15	Reuniones con los Directores Generales.		
	Descripción	Indicador	SEGUIMIENTO
Indicador 15.1	Desarrollo del Plan de Trabajo para el año 2016 según planificación que se realizará en la reunión del 18 de diciembre de 2015		100%
Indicador 15.2			
Indicador 15.3			


Objetivo Específico 16	Plan de Trabajo de relaciones Institucionales y visitas a Centros y Curias.		
	Descripción	Indicador	SEGUIMIENTO
Indicador 16.1	Se establecerá un Plan de Trabajo de relaciones institucionales con el Área de Programas y Proyectos en los ámbitos de las Administraciones Públicas, Empresas, Partidos Políticos, Organizaciones Sociales.	Desarrollo del ,Plan a partir de febrero de 2016. 100%	100%
Indicador 16.2	Evaluación trimestralmente del Plan de Trabajo a Desarrollar desde febrero de 2016.	Informes realizados trimestralmente. 100%	0%
Indicador 16.3	Programa de Visitas a Centros y Curias.	Desarrollo del ,Plan a partir de febrero de 2016. 100%	0%

Objetivo Específico 17	Desarrollo del Proyecto de colaboración con la Comunidad de Madrid.		
	Descripción	Indicador	
Indicador 17.1	Pendiente de la reunión que se tendrá con los Hnos Provinciales después de la Jornada del día 14 de noviembre de 2015.		
Indicador 17.2			
Indicador 17.3			

  
José María Viadero Torre  
Secretario

  
Miguel Ángel Varona Alonso  
Presidente

  
Julián Sánchez Bravo  
Director

  
Fundación Juan Ciudad-Memoria  
Página 38 de 76

<b>Objetivo Específico 18</b>	Desarrollo de un Trabajo Conjunto de los Centros de Ciencias de la Salud.	
	<b>Descripción</b>	<b>Indicador</b>
Indicador 18.1	Pendiente de la reunión que se tendrá el día .... de ..... De 2015.	
Indicador 18.2		
Indicador 18.3		

<b>Objetivo Específico 19</b>	Desarrollo del Grupo de Mejora de Hospitales.	
	<b>Descripción</b>	<b>Indicador</b>
Indicador 19.1	Pendiente de la reunión que se tendrá con los Hnos. Provinciales el día 14 de noviembre.	
Indicador 19.2		
Indicador 19.3		

<b>Objetivo Específico 20</b>	Desarrollo del Proyecto de Misión Compartida de la CONFER.	
	<b>Descripción</b>	<b>Indicador</b>
Indicador 20.1	Pendiente de la reunión que se tendrá con los Hnos. Provinciales del día 14 de noviembre. David está trabajando en el Grupo de ESPIRITUALIDAD junto a Escolapios, Jesús María y Claretianos.	
Indicador 20.2		
Indicador 20.3		


**Objetivo General**  
**OBJETIVO GENERAL: Desarrollo del Plan Estratégico del Voluntariado en los Programas que coordina la Fundación Juan Ciudad, en los distintos centros de la Orden Hospitalaria de San Juan de Dios.**

**Objetivo Específico 1**  
**Informar desde la Comisión Interprovincial de Voluntariado a todos los Centros (Superiores, Gerentes, Coordinadores Locales)**


	Descripción	Indicador	Seguimiento
<b>Resultado Esperado 1.1</b>	Se han atendido a las demandas y necesidades Interprovinciales de los centros	90%	A diario la Secretaría Técnica atiende las distintas demandas y necesidades de los Centros

**Objetivo Específico 2**  
**Revisar y actualizar los documentos comunes. Consolidar la documentación Interprovincial**

	Descripción	Indicador	Seguimiento
<b>Resultado Esperado 2.1</b>	Se ha actualizado el seguro de voluntarios	90%	Se actualizan los datos del seguro de los voluntarios para la compañía aseguradora, de manera bimestral: enero, marzo, mayo, julio, septiembre y noviembre



José María Viadero Torre  
 Secretario



Miguel Ángel Varona Alonso  
 Presidente



Julián Sánchez Bravo  
 Director





<b>Resultado Esperado 2.2</b>	Se ha actualizado la base de datos de los voluntarios	90%	La base de datos se actualiza de manera bimestral: enero, marzo, mayo, julio,septiembre y noviembre
<b>Resultado Esperado 2.3</b>	Se han consolidado las memorias, Final y de seguimiento de las actividades del Voluntariado Interprovincial en dos programas: Atención Educativa y Reinserción Laboral y Actividades sociosanitarias, para el Ministerio de Sanidad, Servicios Sociales e Igualdad.	100%	Las Memorias finales de las actividades del voluntariado, 2015, se presentaron en el mes de febrero de 2016. De igual forma en el mes de Septiembre se presentaron las Memoiras de Seguimiento de las actividades del Voluntariado desde el 01,01,2016 al 15,09,2016.

**Objetivo Especifico 3** **Unificar materiales: publicaciones y materiales promocionales**

	Descripción	Indicador	Seguimiento
<b>Resultado Esperado 3.1</b>	Se han publicado los cuadernos formativos para voluntarios en los distintos ámbitos asistenciales	Los 6 cuadernos formativos en los ámbitos asistenciales: Sin Hogar, Cuidados Paliativos, Hospitales, Salud Mental, Cooperación y el de Formación básica	En 2016 se han publicado dos Cuadernos formativos para Voluntarios: Voluntariado Intemacional y Personas con discapacidad Intelectual,.
<b>Resultado Esperado 3.2</b>	Se ha publicado la Memonia anual del Voluntariado Interprovincial 2015	100%	Se ha publicado la memoria del Voluntariado 2015 en distinto formato al del año anterior.


**Objetivo Especifico 4** **Potenciar el itinerario formativo del Voluntariado Interprovincial de San Juan de Dios**

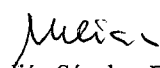
	Descripción	Indicador	Seguimiento
<b>Resultado Esperado 4.1</b>	Se ha realizado un encuentro Interprovincial anual de Coordinadores Locales de Voluntariado	Asistencia del 95% de Coordinadores Locales de Voluntariado de los Centros de España.	Se celebró el XXV Encuentro Interprovincial de coordinadores de Voluntariado en Córdoba del 6 al 8 de abril con participación del 95% de los Coordinadores
<b>Resultado esperado 4.2</b>	Se ha realizado un encuentro anual interprovincial con voluntariado de los Centros de Madrid	IV encuentro formativo con un total de asistentes de 100 voluntarios de los Centros de Madrid	Se celebró el IV Encuentro de voluntarios de Madrid el día 22 de octubre.2016, en el Albergue Sta. María de la Paz con la participación de 100 Voluntarios.
<b>Resultado Esperado 4.3</b>	Se ha realizado un Encuentro Interprovincial anual formativo para voluntarios en el ámbito de Personas Sin Hogar	II Encuentro formativo con una asistencia de 100 Voluntarios de toda España	Se celebró el II encuentro Formativo para Voluntarios del ámbito Social de España, en Barcelona del 16-18 noviembre 2016 con la participación de 100 voluntarios


**Objetivo Especifico 5** **Proyectar externamente el voluntariado San Juan de Dios**

	Descripción	Indicador	Seguimiento
<b>Indicador Esperado 5.1</b>	Se ha asistido al Congreso Estatal de Voluntariado	3 representantes del Voluntariado Interprovincial, uno por Provincia	El congreso se celebrará en noviembre..
<b>Indicador Esperado 5.2</b>	Se ha colaborado en las jornadas programadas por la PVE.	50% de asistencia a las jornadas	Se ha asistido a todas las jornadas programadas por la PVE la Coordinadora de Voluntariado del Centros de San Juan de Dios de Ciempozuelos.


  
José María Viadero Torre  
Secretario


  
Miguel Ángel Varona Alonso  
Presidente

  
Julián Sánchez Bravo  
Director


  
Fundación Juan Ciudad-Memoria  
Página 40 de 76

Objetivo Específico	Descripción	Indicador	6M
<b>Objetivo Específico 1</b>	<b>Mejorar en un 25% la calidad de la formulación de los proyectos presentados por la OHSJD a IRPF e Inmigración en 2016</b>		<b>78%</b>
<b>Resultado Esperado 1.1</b>	Se ha establecido una línea de base evaluando el 100% de los proyectos presentados a IRPF e Inmigración	Proyectos evaluados/Total proyectos	100%
		75% de proyectos visitados	100%
<b>Resultado Esperado 1.2</b>	El 100% de los centros que presentaron proyectos para 2016 tienen identificadas cuantitativa y cualitativamente las áreas de mejora en su formulación.	Proyectos evaluados/Total proyectos	100%
<b>Resultado Esperado 1.3</b>	El 90% de los técnicos de proyectos identificados ha sido formado en formulación de proyectos de acuerdo a las áreas de mejora	Personal formado/Personal identificado	10%
<b>Resultado Esperado 1.4</b>	Se han identificado las oportunidades de financiación, riesgos y estrategia de acceso a fondos de régimen general y fondos europeos	Informe de Financiadores	60%
<b>Resultado Esperado 1.5</b>	El 90% de los proyectos presentados a IRPF han mejorado más del 20%	% de mejora/proyecto/evaluación anterior	100%
<b>Objetivo Específico 2</b>	<b>Identificar y alinear los proyectos, las oportunidades y estrategias de acceso a los fondos Nacionales y Europeos (2016-2022)</b>		<b>55%</b>
<b>Resultado Esperado 2.1</b>	Se han identificado los posibles alineamientos de los ejes de intervención de la OHSJD con las prioridades en las agendas políticas de ámbito nacional.	95% propuestas de proyecto OHSJD a FIP = prioridades de intervención	50%
		nº criterios resueltos / nº criterios totales	100%
<b>Resultado Esperado 2.3</b>	Se ha accedido y establecido relación estable con los principales financiadores	Encuesta de satisfacción	50%
<b>Resultado Esperado 2.4</b>	Se ha realizado un plan estratégico para el acceso a fondos europeos	Edición Interna	20%
<b>Objetivo Específico 3</b>	<b>Elaborar los marcos de actuación o programas de las áreas "Sin hogar", "Discapacidad" y "Salud Mental"</b>		<b>33%</b>
<b>Resultado Esperado 2.1</b>	Elaborado el marco "Sin Hogar"	Edición Interna - Marzo 2016	0%
		Edición Interna - Marzo 2016	100%
<b>Resultado Esperado 2.3</b>	Elaborado el marco "Salud Mental"	Edición Interna - Abril 2016	0%
<b>Objetivo Específico 4</b>	<b>Elaborar conjuntamente con las curias una estrategia de proyectos para la OHSJD</b>		<b>5%</b>
<b>Resultado Esperado 4.1</b>	Las curias han identificado las necesidades prioritarias de intervención en su área de acción	Documento estratégico	15%
		Documento estratégico	0%
<b>Resultado Esperado 4.3</b>	Las curias han establecido un órgano decisional y acordado un proceso interno	Documento estratégico	0%
<b>Objetivo Específico 5</b>	<b>Iniciar la estrategia de advocacy</b>		<b>50%</b>
<b>Resultado Esperado 5.1</b>	Se han identificado los actores clave para la OHSJD a nivel ministerial	Mapa de actores y lista de contactos	100%
<b>Resultado Esperado 5.3</b>	Las curias han identificado los mensajes principales de advocacy	Documento de posicionamiento	0%
<b>Resultado Esperado 5.4</b>	Se ha establecido contacto regular con los ministerios de interés para la OHSJD	Departamentos visitados/ Departamentos identificados de interés	50%

  
José María Viadero Torre  
Secretario

  
Miguel Ángel Alonso  
Presidente

  
Julián Sánchez Bravo  
Director

  
Fundación Juan Ciudad-Memoria  
Página 41 de 76

<b>Objetivo Específico 6</b>	<b>Ejecución del 50% de los objetivos del programa DESKTOP</b>		<b>100%</b>
	<b>Descripción</b>	<b>Cuantificación</b>	<b>6M</b>
<b>Resultado Esperado 6.1</b>	La plataforma M-capacita está implementada en el 100% de los socios del proyecto	plataforma implementada/nº socios	100%
		contenido realizado/contenido previsto	100%

**COMUNICACIÓN**


**PLAN DE ACTUACIÓN 2016**


**A5**


**Objetivo General**

**Consolidar y mejorar la imagen de la labor realizada en Fundación Juan Ciudad**

<b>Objetivo Específico 1</b>	<i>Consolidar los materiales de Comunicación Externa que ya existen y mejorar su difusión, incrementando su alcance con respecto al año anterior.</i>		
	<b>Descripción</b>	<b>Indicador</b>	<b>Seguimiento</b>
<b>Resultado Esperado 1.1</b>	<i>Se han difundido los 11 Boletines mensuales de la Fundación Juan Ciudad previstos para 2016, incrementándose en un 5% el número de suscripciones</i>	<i>Número de personas destinatarias del boletín y porcentaje de lectura igual o superior al año anterior + 5% más de suscriptores base contactos envíos</i>	<i>A fecha del 28-9-2016 se han creado y enviado los 7 Boletines de la FJC previstos para este periodo. Se ha mejorado el envío a 738 contactos (lo han abierto 610).</i>
<b>Resultado Esperado 1.2</b>	<i>Se ha mejorado la calidad de los contenidos y el alcance de las webs: <a href="http://www.sanjuandedios-fjc.org">www.sanjuandedios-fjc.org</a>; <a href="http://www.centrosdesanjuandedios.es">www.centrosdesanjuandedios.es</a></i>	<i>Número de visitas igual o superiores al año anterior en cada página</i>	<i>Se han encargado dar de alta Google Analytics para <a href="http://www.sanjuandedios-fjc.org">www.sanjuandedios-fjc.org</a>. En la web <a href="http://www.centrosdesanjuandedios.es">www.centrosdesanjuandedios.es</a> han registrado un total de 8.525, lo cual podría crecer si se contasen con más recursos en comunicación.</i>
<b>Resultado Esperado 1.3</b>	<i>Se han mejorado y ampliado el contenido del Dossier de la Orden Hospitalaria de San Juan de Dios elaborado por la Fundación Juan Ciudad</i>	<i>Dossier OHSJD</i>	<i>Pendiente de la próxima reunión del Grupo de Comunicación Interprovincial en octubre para hacer la revisión y mejora del dossier.</i>
<b>Resultado Esperado 1.4</b>	<i>Se ha enviado al menos una nota de prensa trimestral a los Medios de Comunicación, gestionándose las peticiones de prensa recibidas</i>	<i>Número de impactos en prensa y valoración económica visibilidad</i>	<i>Se han enviado el doble de las Notas de Prevista (6 en total en los meses de febrero, abril, junio, julio y septiembre). Pendiente la medición de impacto por falta de tiempo material de Adriana Catro (responsable Comunicación).</i>



  
 José María Viadero Torre  
 Secretario

  
 Miguel Ángel Varona Alonso  
 Presidente


  
 Julián Sánchez Bravo  
 Director




<b>Resultado Esperado 1.5</b>	Se ha puesto en marcha el canal social profesional institucional de LinkedIn de la Fundación Juan Ciudad y Facebook	Al menos 800 seguidores obtenidos en LinkedIn y en Facebook	Se ha puesto en marcha el canal social LinkedIn y se han creado los canales Facebook y Twitter de la Fundación Juan Ciudad, pero el número de seguidores es imposible que crezca si no se dispone de un Community Manager.
<b>Resultado Esperado 1.6</b>	Se ha participado en la Plataforma de ONG de Acción Social a través de la Campaña X Solidaria del IRPF	Memoria de la Campaña X Solidaria	Se ha participado en el Grupo de Comunicación de la Plataforma y se ha actualizado la Memoria de la Plataforma sobre proyectos IRPF de la FJC.

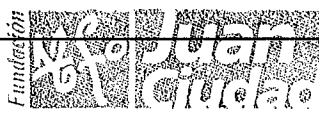
<b>Objetivo Específico 2</b>	<b>Reforzar la Comunicación Interna dentro de la organización y con otras Provincias y actores de la Orden Hospitalaria</b>		
	<b>Descripción</b>	<b>Cuantificación</b>	<b>Seguimiento</b>
<b>Resultado 2.1</b>	Se han realizado las dos reuniones anuales del Grupo de Comunicación Interprovincia	Actas de las reuniones y cuantificación de los objetivos alcanzados en 2016	Se han realizado dos reuniones del GCI el 17-3-2016 en Córdoba y el 6-9-2016 en Madrid.
<b>Resultado 2.2</b>	Se ha participado en las reuniones de Comunicación convocadas por las Provincias de Aragón y Bética	Informe de cada reunión	Se ha participado en la reunión de Comunicación Aragón el 2-2-2016. La reunión de Comunicación Bética se celebrará previsiblemente el 26-10-2016.
<b>Resultado 2.3</b>	Se ha colaborado con los Grupos de Mejora Interprovinciales en la elaboración de publicaciones y difusión de sus actividades	Materiales publicados y alcance de las noticias difundidas sobre los GM	Se ha colaborado y se sigue colaborando con los Grupos de Mejora que así lo requieren. Se ha elaborado la 1ª hoja informativa de Personas Sin Hogar en marzo de 2016. Se incluyen noticias en el Boletín de la FJC mensualmente.
<b>Resultado 2.4</b>	Se ha colaborado con los distintos Departamentos de la Fundación Juan Ciudad	Informe de las acciones realizadas desde Comunicación por Departamentos	Se ha colaborado con todos los departamentos que lo han requerido para temas concretos como Juan Ciudad ONGD, recopilación datos GM, programa Desktop, Mcapacita, Congreso Bioética 2017, publicaciones VSJD, etc.

<b>Objetivo Específico 3</b>	<b>Definición de la Estrategia de Comunicación de la Fundación Juan Ciudad en el marco del Plan Estratégico</b>		
	<b>Descripción</b>	<b>Cuantificación</b>	<b>Seguimiento</b>
<b>Resultado 3.1</b>	Se ha elaborado la Estrategia de Comunicación de la Fundación Juan Ciudad	Documento Estrategia de Comunicación de la Fundación Juan Ciudad	Está elaborada en un 60%.

  
 José María Viadero Torre  
 Secretario

  
 Miguel Ángel Varona Alonso  
 Presidente

  
 Julián Sánchez Bravo  
 Director

  
 Fundación Juan Ciudad-Memoria  
 Página 43 de 76

<b>Objetivo Específico 4</b>	<b>Coordinación de las publicaciones de la Fundación Juan Ciudad de investigación y Voluntariado San Juan de Dios</b>		
	<b>Descripción</b>	<b>Cuantificación</b>	<b>Seguimiento</b>
<b>Resultado 4.1</b>	Se ha publicado la revista de investigación Archivo Hospitalario con el Archivo-Museo San Juan de Dios	Archivo Hospitalario nº 16	Se publica a final de 2016
<b>Resultado 4.2</b>	Se ha coordinado y supervisado la publicación de la Memoria Anual de Voluntariado San Juan de Dios 2015	Memoria 2015	Se ha realizado.
<b>Resultado 4.2</b>	Se ha coordinado y supervisado la publicación de los 6 cuadernos de Voluntariado San Juan de Dios de la Colección que comenzó en 2015	6 Cuadernos de VSJD: Discapacidad, Cooperación Internacional, Paliativos, Hospitales, Sin Hogar y general de formación	Hasta el 28-9-2016 se han publicado los cuadernos de Discapacidad Intelectual y Cooperación Internacional. El de Paliativos está en fase de corrección de textos.


### 15.1.1.II-Recursos económicos totales empleados

GASTOS / INVERSIONES	Actividad promoción, fomento y coordinación	No imputados a la actividad	Total
Gastos por ayudas y otros			
a) Ayudas monetarias	5,443,222.86		5,443,222.86
b) Ayudas no monetarias			
c) Gastos por colaboraciones y órganos de gobierno			
Variación de existencias de productos terminados y en curso de fabricación			
Aprovisionamientos	91,181.35		91,181.35
Gastos de personal	441,508.11		441,508.11
Otros gastos de la actividad	264,376.43		264,376.43
Amortización del inmovilizado	5,841.90		5,841.90
Deterioro y resultado por enajenación de inmovilizado			0.00
Gastos financieros	187.35		187.35
Variaciones de valor razonable en instrumentos financieros			
Diferencias de cambio			
Deterioro y resultado por enajenaciones de instrumentos financieros			
Impuestos sobre beneficios			
<b>Subtotal gastos</b>	<b>6,246,318.00</b>		<b>6,246,318.00</b>
Adquisiciones de inmovilizado (excepto Bienes Patrimonio Histórico)	34,284.46		34,284.46
Adquisiciones Bienes Patrimonio Histórico			0.00
Cancelación de deuda no comercial			0.00
<b>Subtotal inversiones</b>	<b>34,284.46</b>		<b>34,284.46</b>
<b>TOTAL RECURSOS EMPLEADOS</b>	<b>6,280,602.46</b>		<b>6,280,602.46</b>


### 15.1.1.III. Recursos económicos totales obtenidos.

#### A) Ingresos obtenidos.

  
José María Viadero Torre  
Secretario

  
Miguel Ángel Varona Alonso  
Presidente

  
Julián Sánchez Bravo  
Director

  
Fundación Juan Ciudad-Memoria  
Página 44 de 76



INGRESOS	Previsto	Realizado
Rentas y otros ingresos derivados del patrimonio	600.00	
Ventas y Prestación de servicios de las actividades propias	18,215.00	18,009.48
Ingresos ordinarios de las actividades mercantiles		
Subvenciones del sector público	5,682,775.20	5,669,620.80
Aportaciones privadas	498,229.36	483,426.72
Otros tipos de ingresos		
<b>TOTAL RECURSOS OBTENIDOS</b>	<b>6,199,819.56</b>	<b>6,171,057.00</b>

**B) Otros recursos económicos obtenidos.**


No procede.


**15.1.1.IV Convenios de colaboración con otras entidades**


Descripción	Ingresos	Gastos	No produce corriente de bienes y servicios
1.Fundación Vodafone: personas con Discapacidad	74.197,46		
2.Banco de Santander: productos y servicios financieros			X


**15.1.1.V Desviaciones entre el plan de actuación y datos realizados.**

CUENTA RESULTADOS 2016	COMISIÓN INTERPROVINCIAL			
	PRESUP.	REALIZADO	DESVIACIÓN	
<b>GASTOS</b>				
Otros aprovisionamientos	500.00		-500.00	-100%
Publicaciones	13,338.40	6,836.80	-6,501.60	-49%
Servicio prevención de riesgos laborales	403.65	576.85	173.20	43%
Formación, estudios, traducciones, etc.	2,000.00	6,225.04	4,225.04	211%
Asesoría Jurídica	7,672.80	7,749.48	76.68	1%
Auditoría cuentas anuales	7,617.37	7,625.40	8.03	0%
Auditoría protección de datos	1,300.00	1,210.00	-90.00	-7%
Formación, investigación, consultorias	98,489.00	45,293.79	-53,195.21	-54%
Servicios informática	11,713.01	15,015.85	3,302.84	28%
Voluntariado Interprovincial	3,000.00	648.14	-2,351.86	-78%
<b>COMPRAS, TRAB. REALIZ. OTRAS EMPRESAS</b>	<b>146,034.23</b>	<b>91,181.35</b>	<b>-54,852.88</b>	<b>-38%</b>
Arrendamiento local oficinas y sede	79,998.96	79,998.96	0.00	0%
Arrendamiento voluntariado	17,000.00	13,261.78	-3,738.22	-22%
Arrendamiento otros	51,225.00	24,896.53	-26,328.47	-51%
Conservación equipos de oficina	500.00	85.88	-414.12	-83%
Conservación local	100.00		-100.00	-100%
Conservación vehículos transporte	600.00	1,349.11	749.11	125%
Servicios profesionales Independientes	15,480.24	21,437.17	5,956.93	38%
Transporte comercial	1,800.00	4,463.30	2,663.30	148%
Primas de seguro responsabilidad civil oficinas	601.70	621.13	19.43	3%
Primas de Seguro: vehiculos	619.87	666.15	46.28	7%
Primas de Seguro: voluntarios/cooperantes	6,500.00	6,998.68	498.68	8%
Servicios bancarios y similares	50.00	64.97	14.97	30%
Relaciones Públicas	35,770.91	17,161.01	-18,609.90	-52%
Publicidad, difusión	14,824.04	16,425.89	1,601.85	11%
Suministros: telefonía	11,081.42	15,206.61	4,125.19	37%
Material de Oficina	7,728.97	9,663.39	1,934.42	25%
Locomoción	67,213.21	39,828.55	-27,384.66	-41%
Comunicaciones, correos	500.00	140.15	-359.85	-72%
Suscripciones, cuotas, asociaciones, campañas	9,811.76	10,984.01	1,172.25	12%
Combustible	450.00	533.37	83.37	19%

  
José María Viadero Torre  
Secretario

  
Miguel Ángel Varona Alonso  
Presidente

  
Julián Sánchez Bravo  
Director

  
Fundación Juan Ciudad-Memoria  
Página 45 de 76

<b>SERVICIOS EXTERIORES</b>	<b>321,856.08</b>	<b>263,786.64</b>	<b>-58,069.44</b>	<b>-18%</b>
Otros tributos	198.00	589.79	391.79	198%
<b>TRIBUTOS</b>	<b>198.00</b>	<b>589.79</b>	<b>391.79</b>	<b>198%</b>
Sueldos y Salarios	304,066.33	363,270.80	59,204.47	19%
Seguridad Social	63,440.27	77,951.31	14,511.04	23%
Otros gastos sociales	1,100.00	286.00	-814.00	-74%
<b>PERSONAL</b>	<b>368,606.60</b>	<b>441,508.11</b>	<b>72,901.51</b>	<b>20%</b>
Centros: subvenciones IRPF	5,141,405.00	5,141,405.00	0.00	0%
Centros: subvenciones INMIGRACIÓN	220,000.00	220,000.00	0.00	0%
Europa Desktop discapacidad	105,386.40	81,817.86	-23,568.54	-22%
<b>AYUDAS MONETARIAS A ENTIDADES</b>	<b>5,466,791.40</b>	<b>5,443,222.86</b>	<b>-23,568.54</b>	<b>0%</b>
<b>GASTOS FINANCIEROS</b>	<b>600.00</b>	<b>187.35</b>	<b>-412.65</b>	<b>-69%</b>
Amortización Inmovilizado intangible	6,296.89	1,425.66	-4,871.23	-77%
Amortización Inmovilizado material	5,713.75	4,416.24	-1,297.51	-23%
<b>DOTACIÓN AMORTIZACIÓN INMOVILIZADO</b>	<b>12,010.64</b>	<b>5,841.90</b>	<b>-6,168.74</b>	<b>-51%</b>
<b>TOTAL COMPRAS Y GASTOS</b>	<b>6,316,096.95</b>	<b>6,246,318.00</b>	<b>-69,778.95</b>	<b>-1%</b>

<b>I N G R E S O S</b>	<b>PRESUP.</b>	<b>REALIZADO</b>	<b>DESVIACIÓN</b>	<b>0</b>
Publicaciones	15.00	9.48	-5.52	-37%
Objetos San Juan de Dios	200.00		-200.00	-100%
<b>VENTAS DE PRODUCTOS TERMINADOS</b>	<b>215.00</b>	<b>9.48</b>	<b>-205.52</b>	<b>-96%</b>
Promoción y gestión de la acción social	18,000.00	18,000.00	0.00	0%
<b>INGRESOS PRESTACIÓN SERVICIOS</b>	<b>18,000.00</b>	<b>18,000.00</b>	<b>0.00</b>	<b>0%</b>
Curias Provinciales	409,229.36	409,229.26	-0.10	0%
<b>SUBV. INICIALES CURIAS PROVINCIALES</b>	<b>409,229.36</b>	<b>409,229.26</b>	<b>-0.10</b>	<b>0%</b>
Entidades Públicas	215,983.80	215,983.91	0.11	0%
Europa Desktop- Discapacidad		10,414.03	10,414.03	#iDIV/0!
Personas jurídicas	89,000.00	74,197.46	-14,802.54	-17%
<b>SUBVENCIONES, DONACIONES, LEGADOS</b>	<b>304,983.80</b>	<b>300,595.40</b>	<b>-4,388.40</b>	<b>-1%</b>
MSSSI- Irfp - Centros	5,141,405.00	5,141,405.00	0.00	0%
Europa Desktop- Discapacidad - Centros	105,386.40	81,817.86	-23,568.54	-22%
MEYSS-Inmigración - Centros	220,000.00	220,000.00	0.00	0%
<b>SUBV. ENTIDADES PUBLICAS (CENTROS)</b>	<b>5,466,791.40</b>	<b>5,443,222.86</b>	<b>-23,568.54</b>	<b>0%</b>
Intereses, activos	600.00		-600.00	-100%
<b>INGRESOS FINANCIEROS</b>	<b>600.00</b>	<b>0.00</b>	<b>-600.00</b>	<b>-100%</b>
<b>INGRESOS EXCEPCIONALES</b>			<b>0.00</b>	<b>#####</b>
<b>TOTAL VENTAS E INGRESOS</b>	<b>6,199,819.56</b>	<b>6,171,057.00</b>	<b>-28,762.56</b>	<b>-0.46%</b>
<b>EXCEDENTE</b>	<b>-116,277.39</b>	<b>-75,261.00</b>	<b>41,016.39</b>	<b>35%</b>


<b>INVERSIONES</b>	<b>PRESUP.</b>	<b>REALIZADO</b>	<b>DESVIACIÓN</b>	
206-Licencias antivirus	2,200.00	1,321.56	-878.44	-40%
206-Meytel - firewall sonicwall tz300 total securee		1,143.45	1,143.45	#iDIV/0!
206-Plataformas colaborativas	18,000.00	1,653.01	-16,346.99	-91%
206-Licencias winsvr		1,920.90	1,920.90	#iDIV/0!
206-Licencia data protector		1,802.90	1,802.90	#iDIV/0!
206-Software de gestión	23,500.00	5,021.50	-18,478.50	-79%
215-Adaptador infr. Servidor y cuarto CPU		2,994.67	2,994.67	#iDIV/0!
216-Mobiliario (silla área de programas)		200.80	200.80	#iDIV/0!

José María Viadero Torre  
Secretario

Miguel Ángel Varona Alonso  
Presidente

Julián Sánchez Bravo  
Director

Fundación Juan Ciudad-Memoria  
Página 46 de 76



216-TV Samsung smart 70			2,320.05	2,320.05	#iDIV/0!
216-Soporte pared especial para TV			1,507.06	1,507.06	#iDIV/0!
217- 2 Ordenadores (área de programas)			1,574.82	1,574.82	#iDIV/0!
217-Servidor informática+sistema backup		11,822.01	12,823.74	1,001.73	8%
<b>TOTAL INVERSIONES</b>		<b>55,522.01</b>	<b>34,284.46</b>	<b>-21,237.55</b>	<b>-38%</b>

### FJC - COMISION INTERPROVINCIAL - RESUMEN POR ACTIVIDAD - SEGUIMIENTO PRESUPUESTARIO 2016

AREAS (Actividades plan de actuación)	% s/t	GASTOS			INGRESOS			EXCEDENTE			INVERSIONES		
		PPTO	REAL	DESV.	PPTO	REAL	DESV.	PPTO	REAL	DESV.	PPTO	REAL	DESV.
11-SALUD MENTAL	0.0%	1,200	67	-1,133	0	0	0	-1,200	-67	1,133			
12-DISCAPACIDAD GENERAL/DIV. FUNCIONAL	1.6%	1,900	4,081	2,181	229	229	0	-1,671	-3,852	-2,181			
13-DISC. MFACILITA, MCPAP. ESPAÑA-F. VODAFONE	9.1%	46,902	23,121	-	30,000	19,000	-	-16,902	-4,121	12,781			
13A-DISC.MEF.-MEC.ESPAÑA FV-ING.TÉCNICOS	19.9%	32,000	50,703	18,703	32,000	50,703	18,703	0	0	0			
14-DISC. MCPACITA EUROPA DESKTOP	36.8%	105,986	93,494	-	106,648	93,494	-	662	0	-662			
15-DISCAPACIDAD DERECHOS	0.0%	13,200	0	-	13,200	1,200	-	0	1,200	1,200			
16-PERSONAS SIN HOGAR	0.1%	13,200	379	-	10,149	10,149	0	-3,051	9,770	12,821			
17-PALIATIVOS	0.3%	1,200	756	-444	150	150	0	-1,050	-606	444			
18-PERSONAS MAYORES/ENVEJECIMIENTO	0.2%	1,200	486	-714	1,200	1,200	0	0	714	714			
19-MODELO SOCIO-SANITARIO	0.0%	16,200	0	-	15,445	445	-	-755	445	1,200			
110-FORMACION INSTITUCIONAL DIRECTIVOS	2.1%	6,500	5,291	-1,209	6,158	6,158	0	-342	867	1,209			
111-REFLEXIÓN FUTURO DE LA ORDEN	19.3%	3,490	49,112	45,623	5,490	5,490	0	0	-	####			
112-FLUIDOS (GAS Y ELECTRICIDAD)	0.4%	1,200	914	-286	1,125	1,125	0	-75	211	286			
113-TELEFONIA/DATOS	0.1%	1,200	271	-929	1,200	1,200	0	0	929	929			
114-SEGUROS	0.1%	600	179	-421	0	0	0	-600	-179	421			
115-DIRECTORES GENERALES	0.2%	1,200	575	-625	850	850	0	-350	275	625			
116-O.G.C. RELACIONES,VISITAS INSTITUCIONALES	1.1%	6,781	2,889	-3,892	6,781	6,781	0	0	3,892	3,892			
117-NEGOCIACION COMUNIDAD DE MADRID	0.0%	600	0	-600	100	100	0	-500	100	600			
118-CENTROS CIENCIAS DE LA SALUD	0.0%	800	0	-800	0	0	0	-800	0	800			
119-MISION COMPARTIDA CONFER	0.1%	1,440	191	-1,249	200	200	0	-1,240	9	1,249			
120-PASTORAL DE SALUD Y SOCIAL	6.6%	23,500	16,757	-6,743	23,500	23,500	0	0	6,743	6,743			
121-BIOETICA	0.0%	300	0	-300	300	300	0	0	300	300			
122-SISTEMAS INFORMACION	0.2%	1,200	446	-754	1,200	1,200	0	0	754	754			
123-CONNECTING FOR GOOD-FUND.VODAFONE	1.8%	0	4,494	4,494	0	4,494	4,494	0	0	0			
1-TOTAL GRUPOS DE MEJORA-ACTIVIDADES	78.2%	283,799	254,205	-	255,925	227,968	-	-27,874	-	1,637	0		
1E-TOTAL GRUPOS DE MEJORA-ESTRUCTURA	21.8%	74,765	71,060	-3,704	74,765	74,765	0	0	3,704	3,704	0		
1-TOTAL GRUPOS DE MEJORA	5.2%	358,563	325,265	-	330,689	302,732	-	-27,874	-	5,341	0		
2-VOLUNTARIADO-ACTIVIDADES-GENERAL	29.1%	22,573	20,398	-2,175	19,340	19,341	0	-3,233	-1,057	2,175			
2A-VOLUNTARIADO-ENCUENTRO AREA	23.0%	15,600	16,148	548	15,600	15,600	0	0	-548	-548			

José María Viadero Torre  
Secretario


Miguel Ángel Varona Alonso  
Presidente


Julián Sánchez Bravo  
Director

Fundación Juan Ciudad-Memoria  
Página 47 de 76




2C-VOLUNTAR.-ENCUENTRO COORDINADORES	24.9%	12,042	17,485	5,443	12,042	12,042	0	0	-5,443	-5,443			0
2M-VOLUNTARIADO-ENCUENTRO MADRID	2.6%	5,372	1,833	-3,539	5,372	5,372	0	0	3,539	3,539			0
2-TOTAL VOLUNTARIADO-ACTIVIDADES	79.7%	55,587	55,864	278	52,354	52,354	0	-3,233	-3,510	-278			0
2E-VOLUNTARIADO-ESTRUCTURA	20.3%	14,287	14,258	-28	14,287	14,287	0	0	28	28			0
2-TOTAL VOLUNTARIADO	1.1%	69,874	70,123	249	66,641	66,641	0	-3,233	-3,482	-249	0	0	0
3-SUBV.FORMACION, INV. (CONS., E. EXTERNAS)	0.1%	17,000	2,805	-14,195	17,000	17,000	0	0	14,195	14,195			0
314-SUBV.OE1-ACT.4-EVAL. INICIAL PROYECTOS	0.0%	4,000	0	-4,000	4,000	4,000	0	0	4,000	4,000			0
315-SUBV.OE1-ACTIVIDAD 5-VISITAS PROYECTOS	0.1%	7,000	7,030	30	7,000	7,000	0	0	-30	-30			0
325-SUBV.OE2-ACTIVIDAD 5-CONS. FONDOS UE	0.0%	20,000	0	-20,000	0	0	0	-20,000	0	####			0
333-SUBV.OE3-ACT.3-C.P. SIN HOG.DISC, S.MENTAL	0.0%	5,000	0	-5,000	0	0	0	-5,000	0	5,000			0
354-SUBV.OE5-ACT 4-E.ADVOCACY (PROMOCIÓN)	0.0%	1,800	0	-1,800	0	0	0	-1,800	0	1,800			0
361-SUBV.OE6-ACT 1-DESKTOP SOP. ADMON. INT.	0.0%	7,200	0	-7,200	0	0	0	-7,200	0	7,200			0
3110-SUBV.OE1-ACT 10-FOR. ESP. IRPF E INMIG.	0.0%	4,000	312	-3,688	0	0	0	-4,000	-312	3,688			0
3111-SUBV.OE1-ACT11-EVAL. INT. PROYECTOS	0.0%	2,000	0	-2,000	0	0	0	-2,000	0	2,000			0
3189-SUBV.OE1-ACT 8,9-E.MANUAL+FOR.CENTROS	1.2%	46,359	65,017	18,658	7,203	7,203	0	-39,156	-57,814	####			0
3INM-SUBVENCIONES: INMIGRACIÓN	4.0%	220,000	220,000	0	220,000	220,000	0	0	0	0			0
3IRP-SUBVENCIONES: IRPF	93.0%	5,141,405	5,141,405	0	5,141,405	5,141,405	0	0	0	0			0
3-SUBVENCIONES-ACTIVIDADES	98.4%	5,475,764	5,436,569	-39,195	5,396,608	5,396,608	0	-79,156	-39,961	39,195	1,575	1,575	0
3E-PROGRAMAS, SUBV.A CENTROS-ESTRUCTURA	1.6%	85,510	88,952	3,442	85,510	85,510	0	0	-3,442	-3,442	201	201	0
3-TOTAL PROGRAMAS SUBVENCIONES A CENTROS	88.5%	5,561,274	5,525,521	-35,754	5,482,118	5,482,118	0	-79,156	-43,402	####	0	1,776	1,776
51-DIFUSIÓN-ACTIVIDADES	0.2%	6,904	11,450	4,546	5,463	5,463	0	-1,442	-5,987	-4,545			0
54-I.JUANEDIAANA/ARCHIVO HOSPIT.-ACTIVIDADES	55.4%	34,688	28,424	-6,264	27,220	27,205	-15	-7,468	-1,219	6,249			0
54E-I.JUAND./ARCHIVO HOSPIT.-ESTRUCTURA	44.6%	24,405	22,857	-1,548	24,418	24,418	0	13	1,561	1,548			0
54-TOTAL INVESTIGACION JUAND./ARCHIV.HOSPIT.	0.8%	59,094	51,281	-7,812	51,639	51,624	-15	-7,455	343	7,797	0	0	0
CB-CONGRESO BIOÉTICA 2017	0.1%	0	5,905	5,905	0	0	0	0	-5,905	-5,905			0
M-FUNC./MANTENIMIENTO-ESTRUCTURA	4.1%	260,388	256,773	-3,615	263,270	262,479	-791	2,881	5,706	2,824	55,522	32,509	-23,013
TOTALES	100.0%	6,316,097	6,246,318	-75,684	6,199,820	6,171,057	-28,763	116,277	-75,261	41,016	55,522	34,284	-21,238
GASTOS REALIZADOS	%	Importe											
Actividades	92.7%	5,792,417											

  
 José María Viadero Torre  
 Secretario

  
 Miguel Ángel Varona Alonso  
 Presidente

  
 Julián Sánchez Bravo  
 Director

  
 Fundación Juan Ciudad-Memoria  
 Página 48 de 76



\* Indicar si se trata de una actividad propia o mercantil

**A1) Descripción detallada de la actividad realizada.**

Desarrollo humano sostenible y la cooperación internacional, que actúa en los Centros de la Orden Hospitalaria, con especial atención a los países empobrecidos o más desfavorecidos, a través de proyectos de emergencia, rehabilitación y desarrollo. Tiene como eje vertebrador de su trabajo la promoción, el fomento y la coordinación de tareas relacionadas con:

- 1) Cooperación Internacional en distintos países de África, América Latina y Asia-Pacífico.
- 2) Sensibilización sobre temas de cooperación en España,
- 3) Formación de Voluntariado para proyectos de cooperación (médicos, enfermeros, psicólogos, pedagogos, ingenieros, economistas y personal auxiliar).

**B) Recursos humanos empleados en la actividad.**


Tipo	Número		Nº horas / año	
	Previsto	Realizado	Previsto	Realizado
Personal asalariado	8	6,43	12.469	11.266
Personal con contrato de servicios	1	1	1.750	1.750
Personal voluntario	79	76	17.000	16.000

**C) Beneficiarios o usuarios de la actividad.**

Tipo	Número	
	Previsto	Realizado
Personas físicas	300.000	Indeter.
Personas jurídicas	70	55


**D) Recursos económicos empleados en la actividad.**


Gastos / Inversiones	Importe	
	Previsto	Realizado
Gastos por ayudas y otros		
a) Ayudas monetarias	1,176,528.11	1,583,923.40
b) Ayudas no monetarias		
c) Gastos por colaboraciones y órganos de gobierno		
Variación de existencias de productos terminados y en curso de fabricación		
A provisionamientos	78,335.16	83,227.17
Gastos de personal	202,226.08	208,310.05
Otros gastos de explotación	146,369.10	139,137.94
Amortización del inmovilizado	13,859.75	12,147.00
Deterioro y resultado por enajenación de inmovilizado		
Gastos financieros		
Variaciones de valor razonable en instrumentos financieros		
Diferencias de cambio	300.00	305.65
Deterioro y resultado por enajenaciones de instrumentos financieros		
Impuestos sobre beneficios		
<b>Subtotal gastos</b>	<b>1,617,618.20</b>	<b>2,027,051.21</b>
Adquisiciones de inmovilizado (excepto Bienes Patrimonio Histórico)		7,018.00
Adquisiciones Bienes Patrimonio Histórico		
Cancelación deuda no comercial		
<b>Subtotal recursos</b>	<b>0.00</b>	<b>7,018.00</b>
<b>TOTAL</b>	<b>1,617,618.20</b>	<b>2,034,069.21</b>




**ACTIVIDAD 2: JUAN CIUDAD ONGD**

**E) Objetivos e indicadores de realización de la actividad.**

  
 José María Vádero Torre  
 Secretario

  
 Miguel Ángel Varona Alonso  
 Presidente

  
 Julián Sánchez Bravo  
 Director

  
 Fundación Juan Ciudad-Memoria  
 Página 50 de 76

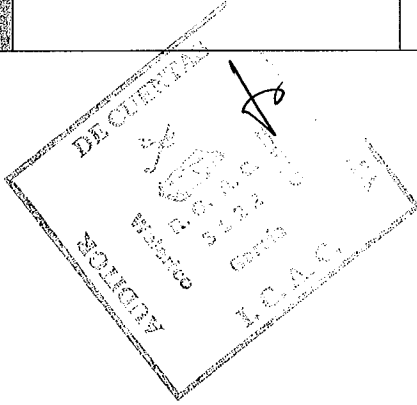
Objetivo General


Fortalecer la organización ante las nuevas realidades de la Cooperación al Desarrollo y la OH bajo el marco de su nuevo Plan Estratégico


Objetivo Específico 1

Continuar siendo un valor añadido a las actuaciones individuales de cada una de las Provincias y de cada uno de los centros. Siendo la imagen unificada de la propia institución, identificable como tal desde cualquier punto geográfico bajo el nombre de Fundación Juan Ciudad ONGD (Preámbulo de fundamentación Plan Estratégico JCONGD 2009-2015)

	Descripción	Indicador	Seguimiento
Resultado Esperado 1.1	Impulsar a las Delegaciones Autonómicas y de las áreas de Misiones y Cooperación Internacional y áreas de Cooperación Internacional de las 3 Provincias mediante encuentros anuales.	1 encuentro formativo anual	100% 19 mayo: encuentro para plan estratégico
Resultado Esperado 1.2	Participar en el equipo de coordinación de St. John of God Fundraising Alliance y con la oficina UMICOI	2 encuentros anuales	50% 4 marzo en Lisboa, Viadero y Ana (próxima será el 23 noviembre)

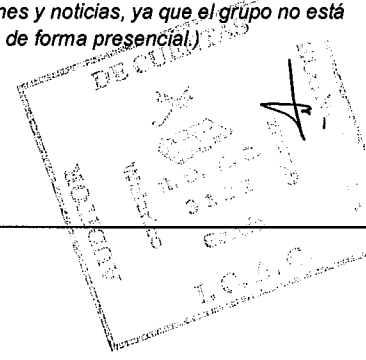


  
José María Viadero Torre  
Secretario

  
Miguel Ángel Varona Alonso  
Presidente


  
Julián Sánchez Bravo  
Director

<b>Resultado Esperado</b> 1.3	<i>Difundir la actividad de la organización en los centros de España</i>	<i>6 reuniones con comites de direccion, comunidades ,etc realizadas</i>	<i>50%</i> <i>Mayo 2016: Presentación con visita institucional del director y la responsable de Comunicación al Hospital SJD de León con motivo de la entrega del cheque del premio Hospital Optimista</i>
<b>Resultado Esperado</b> 1.4	<i>Mantener 8 convenios de colaboración con la empresa privada y otras instituciones</i>	<i>8 convenios</i>	<i>137%</i> <i>11: H&amp;M, MxA, Fun. Rementería, SECPRE, FUNCCET, Consejo Andaluz de Colegios de Médicos, Fundación Vodafone, Universidad Pontificia de Salamanca, Universidad Pontificia de Comillas (Madrid), Universidad</i>
<b>Resultado Esperado</b> 1.5	<i>Realizar formación especializada según las necesidades del sector en cada área de trabajo</i>	<i>Un curso por área</i>	<i>25%</i>
<b>Resultado Esperado</b> 1.6	<i>Participación en plataformas comunes de ONGD's en España a través de un grupo de trabajo.</i>	<i>Grupo de trabajo en CONGDE y REDES</i>	<i>100%</i> <i>Voluntariado REDES y Grupo de trabajo en CONGDE y REDES (La responsable de Comunicación forma parte del Grupo de Comunicación de REDES, y mantiene el contacto con el Grupo de Comunicación de CONGDE, pero sólo por mail para difusión de acciones y noticias, ya que el grupo no está activo de forma presencial.)</i>
<b>Resultado Esperado</b> 1.7	<i>Asesorar en aquellas áreas emergentes en las que la organización es experta</i>	<i>respondidas las demandas derivadas de acciones de hermanamientos, areas de desarrollo solidario, obras sociales y con otras fundaciones</i>	<i>100%</i>




<b>Objetivo Especifico 2</b>	<i>Trabajar conjuntamente con las contrapartes en los proyectos e iniciativas de cooperación al desarrollo que parten de sus necesidades</i>		
	<b>Descripción</b>	<b>Indicador</b>	<b>Seguimiento</b>
<b>Resultado Esperado</b> 2.1	<i>Gestión del ciclo de la cartera de proyectos (desde la identificación a la justificación)</i>	<i>presentación a todas las convocatorias publicas disponibles en las que nuestros proyectos sean compatibles con sus bases/prioridades publicadas</i>	<i>100%</i>

  
José María Viadero Torre  
Secretario

  
Miguel Ángel Varona Alonso  
Presidente

  
Julián Sánchez Bravo  
Director


  
Fundación Juan Ciudad-Memoria  
Página 52 de 76

<b>Resultado Esperado</b> 2.2	Trabajar con las fuentes de financiación y explorar nuevas fuentes, externos a la OH	presentacion al menos a una convocatoria europea, 10 nacionales y 10 privadas	100 % 11 proyectos presentados a donantes privados, 16 a donantes públicos, 1 proyecto presentado a USAID y resto de proyectos presentados a entorno de la OH
<b>Resultado Esperado</b> 2.3	Gestión de los fondos provenientes de la OH	al menos proyectos 5 anuales	100%
<b>Resultado Esperado</b> 2.4	Facilitar la formación específica de contrapartes en los países beneficiarios, en el diseño y seguimiento de proyectos de desarrollo	asistir 1 vez al año a un curso en America, 3 formaciones anuales en el marco de los viajes de seguimientos	50%

<b>Objetivo Especifico 3</b>	<b>Apoyo a contrapartes para el sostenimiento de los centros a traves de ayuda humanitaria</b>		
	<b>Descripción</b>	<b>Indicador</b>	<b>Seguimiento</b>
<b>Resultado Esperado</b> 3.1	Mejora de la ayuda enviada (valorar las donaciones en especie tomando como criterio la normativa vigente, necesidades de los centros y la adecuación a los centros)	Valoracion economica anual (minimo 1,000,000 €)	59% a fecha 31/8/2016: 594,049 euros
<b>Resultado Esperado</b> 3.2	Mejorada la Gestión sobre logística de envios por contenedor marítimo	Al menos 16 contenedores enviados al año	93% a fecha 30/9/2016: 15 enviados (de los cuales 3 de doble capacidad)
<b>Resultado Esperado</b> 3.3	Elaborar estrategia de actuación para casos de emergencia mediante la actualización del manual de procesos internos	Actualización del manual de procesos internos	pendiente
<b>Resultado Esperado</b> 3.4	Informar y colaborar con otras organizaciones comprometidas con la acción humanitaria y de emergencia	número respuestas emitidas a otras entidades	100%

<b>Objetivo Especifico 4</b>	<b>Fortalecimiento de la base social</b>		
	<b>Descripción</b>	<b>Indicador</b>	<b>Seguimiento</b>
<b>Resultado Esperado</b> 4.1	Crear nuevas acciones de fidelización y captación de socios	Incremento 5% anual número de socios	pendiente

  
José María Viadero Torre  
Secretario


  
Miguel Ángel Varona Alonso  
Presidente

  
Julián Sánchez Bravo  
Director




<b>Resultado Esperado 4.2</b>	<i>Promover campañas con el objetivo de obtener recursos ("Danos la Lata", Semana Solidaridad y Campaña Navidad)</i>	<i>Al menos 3 campañas realizadas</i>	<i>100% 14-18 marzo en Delegacion CyL Danos la Lata 18-25 abril en Delegacion Navarra Danos la Lata 17 al 21 octubre Semana Solidaridad Navarra En marzo se lanzó una campaña on line con el Banco Popular para un proyecto de reforma del pozo del centro Dalal-Xel de Fatick (Senegal) 20 de noviembre se lanzará la campaña de Navidad para India.</i>
-------------------------------	--	---------------------------------------	---


<b>Objetivo Específico 5</b>	<b>Promoción del voluntariado</b>		
	<b>Descripción</b>	<b>Indicador</b>	<b>Seguimiento</b>
<b>Resultado Esperado 5.1</b>	<i>Favorecer y mejorar el voluntariado internacional</i>	<i>-Incremento del 10% en el número de voluntarios que participan -Nuevos centros internacionales en los que participa el voluntariado -El 90% de las evaluaciones realizadas a voluntarios y centros internacionales son satisfactorias</i>	<i>-Todavía no se dispone del dato final, aunque no se alcanzará el 10% del incremento previsto -Nuevos centros en los que ha participado este año el voluntariado: Clínica SJD en Yassa(Camerun); Clínica SJD Amrahia(Ghana); Clínica SJD Pjura (Perú) Total 6 voluntarios -Todavía no se dispone de los datos de las encuestas de satisfacción</i>
<b>Resultado Esperado 5.2</b>	<i>Mejorar la gestión del voluntariado internacional a nivel interprovincial</i>	<i>Procedimiento de gestión del voluntariado internacional operativo en las tres Provincias de SJD en España</i>	<i>2/3: Se encuentra actualmente operativo en la Provincia Bética y Provincia de Aragón</i>
<b>Resultado Esperado 5.3</b>	<i>Fortalecer la formación del voluntariado internacional</i>	<i>- Realizadas, al menos, las 2 formaciones presenciales - Incorporados nuevos contenidos a la formación online - Cuaderno de voluntariado internacional disponible</i>	<i>100% -Las dos formaciones se han realizado -Se han incorporado contenidos específicos de voluntariado internacional (y encuesta) a la formación online -Se cuenta con el cuaderno de voluntariado disponible</i>




José María Viadero Torre  
Secretario



Miguel Ángel Varona Alonso  
Presidente

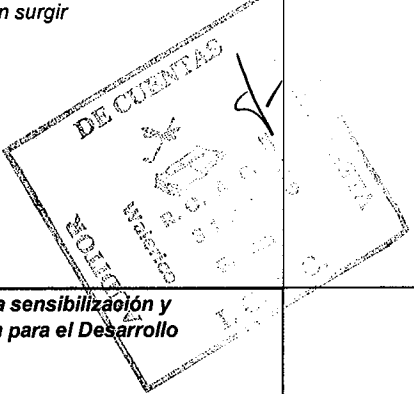



Julián Sánchez Bravo  
Director





Fundación Juan Ciudad-Memoria  
Página 54 de 76




<b>Resultado Esperado</b> 5.4	Promoción de campañas medico-quirúrgicas voluntarias en centros internacionales	Al menos una campaña realizada en centros de Africa y otra en centros de América Latina	Se han realizado dos campañas quirúrgicas en África (Liberia y Sierra Leona) y hay previsto realizar dos más en Liberia y Senegal en noviembre. La campaña de la SECPRE prevista para SJD de Iquitos (Perú) no se ha podido llevar a cabo, al no contar allí con los recursos necesarios para ello.
<b>Resultado Esperado</b> 5.5	Seguir favoreciendo sinergias con las escuelas y centros OH para el envío de voluntarios a terreno	Incremento del 10% en el número de voluntarios de escuelas y centros de O.H. que van al terreno	Durante este año 20 voluntarios de centros y escuelas de la OHSJD han participado en el terreno (alrededor del 40% el total). En 2015, 22 voluntarios (el 39,3% del total) participaron sobre el terreno
<b>Resultado Esperado</b> 5.6	Seguir facilitando la incorporación de voluntarios en sede y delegaciones, en función de las necesidades e iniciativas que puedan surgir	Necesidades e iniciativas surgidas en sede y delegaciones en las que se han incorporado voluntarios	100% Durante el curso 2015-2016, 3 voluntarios del Centro Universitario Nebrija se incorporaron en la sede de JCONGD para apoyar la realización de campañas y en acciones de difusión. Durante este mes de octubre está previsto incorporar 4 estudiantes para el curso 2016-2017
<b>Objetivo Específico 6</b>	Implusar la sensibilización y Educación para el Desarrollo		
			
	<b>Descripción</b>	<b>Indicador</b>	<b>Seguimiento</b>
<b>Resultado Esperado</b> 6.1	Difusión de los retos actuales en relación con la pobreza	Edición materiales (2 revistas <i>Entre Todos</i> al año) y participación al menos en 2 jornadas de otras instituciones	100% Se ha publicado el nº19 de la revista <i>Entre todos</i> en el primer semestre y en junio la Memoria Anual de JC 2015 auditada. También se ha participado en dos jornadas con <i>Medicos Mundi Catalunya</i> (Cineforum del Ébola en Barcelona el 28-4-2016 con el Dr. Guillermo Vázquez y Adriana Castro) y con <i>Médicus Mundi</i> en Pamplona (Mesa lecciones aprendidas tras Ébola el 5-10-2016 en Burlada con Dr. Vazquez y Ana Meyer).
<b>Resultado Esperado</b> 6.2	Participar en las Campañas de denuncia, sensibilización o incidencia política	Participar al menos en 2 campañas: Semana contra la Pobreza (octubre) y campaña REDEs (Africa cuestión debida)	100% 20 de junio: asistencia a la manifestación con motivo del Día Mundial de las Personas Refugiadas para denunciar las políticas europeas de migración y asilo (FONGDCAM) 17-22 octubre "Semana contra la Pobreza" en toda España

  
José María Viadero Torre  
Secretario

  
Miguel Ángel Varona Alonso  
Presidente

  
Julián Sánchez Bravo  
Director

  
Fundación Juan Ciudad-Memoria  
Página 55 de 76



### 15.1.1.II-Recursos económicos totales empleados

GASTOS / INVERSIONES	Actividad cooperación al desarrollo	No imputados a las actividades	TOTAL
Gastos por ayudas y otros			
a) Ayudas monetarias	1,583,923.40		1,583,923.40
b) Ayudas no monetarias			
c) Gastos por colaboraciones y órganos de gobierno			
Variación de existencias de productos terminados y en curso de fabricación			
Aprovisionamientos	83,227.17		83,227.17
Gastos de personal	208,310.05		208,310.05
Otros gastos de la actividad	139,137.94		139,137.94
Amortización del inmovilizado	12,147.00		12,147.00
Deterioro y resultado por enajenación de inmovilizado			
Gastos financieros			0.00
Variaciones de valor razonable en instrumentos financieros			
Diferencias de cambio	305.65		
Deterioro y resultado por enajenaciones de instrumentos financieros			
Impuestos sobre beneficios			
<b>Subtotal gastos</b>	<b>2,027,051.21</b>		<b>2,027,051.21</b>
Adquisiciones de inmovilizado (excepto Bienes Patrimonio Histórico)	7,018.00		7,018.00
Adquisiciones Bienes Patrimonio Histórico			0.00
Cancelación de deuda no comercial			0.00
<b>Subtotal inversiones</b>	<b>7,018.00</b>		<b>7,018.00</b>
<b>TOTAL RECURSOS EMPLEADOS</b>	<b>2,034,069.21</b>		<b>2,034,069.21</b>

### ACTIVIDAD 2: JUAN CIUDAD ONGD

#### 15.1.1.III. Recursos económicos totales obtenidos.

##### A) Ingresos obtenidos.

INGRESOS	Previsto	Realizado
Rentas y otros ingresos derivados del patrimonio	1,950.00	916.83
Ventas y Prestación de servicios de las actividades propias		
Ingresos ordinarios de las actividades mercantiles		
Subvenciones del sector público	50,000.00	56,097.85
Aportaciones privadas	1,534,322.59	1,974,102.50
Otros tipos de ingresos	660.46	891.22
<b>TOTAL RECURSOS OBTENIDOS</b>	<b>1,586,933.05</b>	<b>2,032,008.40</b>

##### B) Otros recursos económicos obtenidos.

No procede.

#### 15.1.1.IV Convenios de colaboración con otras entidades.

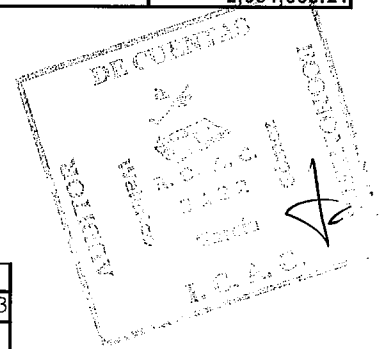
Descripción	Ingresos	Gastos	No produce corriente de bienes y servicios
1.H & M: entrega material de ayuda humanitaria			X
2.Universidad Rey Juan Carlos: prácticas en creatividad publicitaria			
3.Banco de Santander: productos y servicios financieros			
4.Consejo Andaluz de Colegios de Médicos: servicios médicos y técnicos de cooperación al desarrollo			
5.Fundación Vodafone: servicio SMS corto para cooperación al desarrollo			
6.Fundación Rementería: Realización de proyectos y campañas quirúrgicas en el campo de la cirugía oftalmológica, formación de profesionales, educación para el desarrollo y promoción del voluntariado			
7.Universidad Pontificia de Salamanca: compromiso social y voluntariado			
8.Universidad Pontificia de Comillas (Madrid): cooperación Educativa			
9. SECPRE Sociedad Española de Cirugía			

José María Viadero Torre  
Secretario

Miguel Ángel Varona Alonso  
Presidente

Julián Sánchez Bravo  
Director

Fundación Juan Ciudad-Memoria  
Página 56 de 76



Plástica, Reparadora y Estética: campañas médicas.			
10.FUNCCET. Fundación Canaria para el control de las enfermedades tropicales: campañas médicas			
11.Fundación Mujeres por Africa: Servicios sanitarios programa stop fistula mujeres de Liberia			
12. Fundación Diagrama: Servicios psicosociales de carácter internacional en los ámbitos de la salud, formación e investigación.			
13. Fundación San Juan de Dios Castilla: formación y cooperación sanitaria en los campos de enfermería y fisioterapia			
14.Orden Hospitalaria San Juan de Dios Provincia Castilla: adquisición prótesis para el Hospital St. Joseph's de Koforidua (Ghana)			
15. Banco Santander: actos 25º aniversario Juan Ciudad Ongd	7.500		

#### 15.1.1.V. Desviaciones entre el plan de actuación y datos realizados.


CUENTA RESULTADOS 2016 GASTOS	JUAN CIUDAD ONGD			
	PRESUP.	REALIZADO	DESVIACIÓN	
Otros aprovisionamientos	2,000.00	2,162.27	162.27	8%
Prom./gestión acción social (vtpr, ci,etc.)	70,787.16	70,787.16	0.00	0%
Servicio prevención de riesgos laborales	800.00	813.71	13.71	2%
Formación, estudios, traducciones, etc.		5,499.45	5,499.45	##### #
Auditoría protección de datos	1,210.00	1,210.00	0.00	0%
Auditoría transparencia (CONGD)	1,900.00	1,210.00	-690.00	-36%
Servicios informática	1,638.00	1,544.58	-93.42	-6%
<b>COMPRAS, TRAB. REALIZ. OTRAS EMPRESAS</b>	<b>78,335.16</b>	<b>83,227.17</b>	<b>4,892.01</b>	<b>6%</b>
Arrendamiento local oficinas y sede	26,943.84	26,943.84	0.00	0%
Arrendamiento almacén	27,786.60	27,786.60	0.00	0%
Arrendamiento otros	1,550.00	555.69	-994.31	-64%
Conservación equipos de oficina	100.00		-100.00	-100%
Conservación almacén	300.00	997.73	697.73	233%
Conservación local		85.99	85.99	##### #
Conservación vehículos transporte	1,100.00	243.50	-856.50	-78%
Servicios profesionales Independientes	2,985.95	2,350.16	-635.79	-21%
Transporte comercial	1,800.00	1,562.72	-237.28	-13%
Primas de Seguro: vehiculos	1,991.38	2,086.47	95.09	5%
Primas de Seguro: voluntarios/cooperantes	9,000.00	8,073.53	-926.47	-10%
Prima de Seguro: finca Mediona	233.53	237.04	3.51	2%
Prima de Seguro: casa Sesma	219.06		-219.06	
Servicios bancarios y similares	100.00	429.64	329.64	330%
Relaciones Públicas	4,500.00	5,094.61	594.61	13%
Relaciones Públicas (CCHH)	1,700.00	1,644.77	-55.23	-3%
Publicidad, difusión	24,931.00	26,272.86	1,341.86	5%
Suministros: telefonía	5,690.32	4,288.55	-1,401.77	-25%
Suministros: electricidad almacén	137.03	189.97	52.94	39%
Material de Oficina	1,100.00	2,265.73	1,165.73	106%
Locomoción	3,000.00	6,851.70	3,851.70	128%
Comunicaciones, correos	4,362.77	3,228.36	-1,134.41	-26%
Suscripciones, cuotas, asociaciones, campañas	3,545.25	4,016.00	470.75	13%
Combustible	3,800.00	2,976.21	-823.79	-22%
Viajes internacionales	19,234.37	10,689.79	-8,544.58	-44%

José María Vlado Torre  
Secretario

Miguel Ángel Varona Alonso  
Presidente

Juliana Sánchez Bravo  
Directora

Fundación Juan Ciudad-Memoria  
Página 57 de 76



<b>SERVICIOS EXTERIORES</b>	<b>146,111.10</b>	<b>138,871.46</b>	<b>-7,239.64</b>	<b>-5%</b>
Otros tributos	258.00	266.48	8.48	3%
<b>TRIBUTOS</b>	<b>258.00</b>	<b>266.48</b>	<b>8.48</b>	<b>3%</b>
Sueldos y Salarios	156,399.36	160,998.74	4,599.38	3%
Seguridad Social	45,826.72	47,181.31	1,354.59	3%
Otros gastos sociales		130.00	130.00	##### #
<b>PERSONAL</b>	<b>202,226.08</b>	<b>208,310.05</b>	<b>6,083.97</b>	<b>3%</b>
Cooperación África	483,307.80	810,956.36	327,648.56	68%
Cooperación América	642,720.31	707,273.89	64,553.58	10%
Cooperación Otros destinos o destinos en común	50,500.00	65,693.15	15,193.15	30%
<b>AYUDAS MONETARIAS A ENTIDADES</b>	<b>1,176,528.11</b>	<b>1,583,923.40</b>	<b>407,395.29</b>	<b>35%</b>
<b>GASTOS FINANCIEROS</b>	<b>300.00</b>	<b>305.65</b>	<b>5.65</b>	<b>2%</b>
Amortización Inmovilizado material	13,859.75	12,147.00	-1,712.75	-12%
<b>DOTACIÓN AMORTIZACIÓN INMOVILIZADO</b>	<b>13,859.75</b>	<b>12,147.00</b>	<b>-1,712.75</b>	<b>-12%</b>
<b>TOTAL COMPRAS Y GASTOS</b>	<b>1,617,618.20</b>	<b>2,027,051.21</b>	<b>409,433.01</b>	<b>25%</b>

<b>I N G R E S O S</b>	<b>PRESUP.</b>	<b>REALIZADO</b>	<b>DESVIACIÓN</b>	
Curias Provinciales	352,564.44	352,564.43	-0.01	0%
Curias Provinciales (proyectos)	40,000.00	40,000.00	0.00	0%
Curias Provinciales (contenedores África)	18,046.73	18,046.73	0.00	0%
Curias Provinciales (contenedores América)	15,131.68	15,131.68	0.00	0%
<b>SUBV. INICIALES CURIAS PROVINCIALES</b>	<b>425,742.85</b>	<b>425,742.84</b>	<b>-0.01</b>	<b>0%</b>
Curias Provinciales (cooperantes)		6,954.39	6,954.39	##### #
Curias Provinciales (proyectos)	250,000.00	292,178.90	42,178.90	17%
Otros Ohsjd (cooperantes)		7,766.76	7,766.76	
Otros Ohsjd	638,328.11	709,673.21	71,345.10	11%
Entidades Públicas	50,000.00	56,097.85	6,097.85	12%
Personas físicas	135,638.54	371,964.71	236,326.17	174%
Personas jurídicas	50,000.00	121,991.19	71,991.19	144%
Socios personas físicas	24,000.00	27,822.17	3,822.17	16%
Socios personas jurídicas	601.01	601.01	0.00	0%
<b>SUBVENCIONES, DONACIONES, LEGADOS</b>	<b>1,148,567.66</b>	<b>1,595,050.19</b>	<b>446,482.53</b>	<b>39%</b>
Vehículos	3,030.00	4,179.96	1,149.96	38%
Equipos Informáticos	1,005.24	1,005.24	0.00	0%
Otras Instalaciones	680.04	805.05	125.01	18%
Construcciones	5,296.80	3,417.07	-1,879.73	-35%
<b>SUBVENCIONES DE CAPITAL</b>	<b>10,012.08</b>	<b>9,407.32</b>	<b>-604.76</b>	<b>-6%</b>
Inserciones publicitarias, conferencias	660.46	891.22	230.76	35%
<b>OTROS INGRESOS DE GESTIÓN</b>	<b>660.46</b>	<b>891.22</b>	<b>230.76</b>	<b>35%</b>
Diferencias positivas de cambio	150.00	387.73	237.73	158%
Intereses, activos	1,800.00	529.10	-1,270.90	-71%
<b>INGRESOS FINANCIEROS</b>	<b>1,950.00</b>	<b>916.83</b>	<b>-1,033.17</b>	<b>-53%</b>
<b>TOTAL VENTAS E INGRESOS</b>	<b>1,586,933.05</b>	<b>2,032,008.40</b>	<b>445,075.35</b>	<b>28%</b>
<b>EXCEDENTE</b>	<b>-30,685.15</b>	<b>4,957.19</b>	<b>35,642.34</b>	<b>116%</b>
<b>INVERSIONES</b>	<b>PRESUP.</b>	<b>REALIZADO</b>	<b>DESVIACIÓN</b>	

José María Viadero Torre  
Secretario

Miguel Ángel Varona Alonso  
Presidente

Julián Sánchez Bravo  
Director

Fundación Juan Ciudad-Memoria  
Página 58 de 76

Fundación Juan Ciudad-Memoria

		<b>O</b>	<b>N</b>	
215-Climatizador (almacén)		7,018.00	7,018.00	#iDIV/0!
<b>TOTAL INVERSIONES</b>		<b>0.00</b>	<b>7,018.00</b>	<b>#iDIV/0!</b>

### ACTIVIDAD 2: JUAN CIUDAD ONGD

Indicar, a título informativo, que la valoración económica de donaciones en especie (ayuda humanitaria) gestionadas para su envío en contenedores, por su carácter simbólico y extracontable al carecer de valoración oficial, han sido:

2016	Medicinas	Alimentos	Material hospital	Productos Higiene	Otros	Totales
Enero		34,681.00	10,740.00	500.00	8,942.00	<b>54,863.00</b>
Febrero	890.00	8,215.00	43,638.00	1,200.00	19,634.00	<b>73,577.00</b>
Marzo	650.00	3,648.00	2,265.00	3,019.00	300.00	<b>9,882.00</b>
Abril	1,050	32,888	46,965	5,720	4,167	<b>90,790.00</b>
Mayo	1,200.00	20,510.00	12,500.00	1,035.00	38,625.00	<b>73,870.00</b>
Junio	3,738	12,388	60,915	4,638	64,468	<b>146,147.00</b>
Julio	2,100	1,783	7,100	44,852	89,085	<b>144,920.00</b>
Agosto	0	0	0	0	0	<b>0.00</b>
Septiembre	3,495	10,617	9,939	3,480	78,030	<b>105,561.00</b>
Octubre	41,628.00	17,842.00	16,493.00	830.00	30,785.00	<b>107,578.00</b>
Noviembre	1,200.00	784.00	139,216.00	2,200.00	5,246.00	<b>148,646.00</b>
Diciembre	300	38,064	19,960	0	78,572	<b>136,896.00</b>
<b>Totales</b>	<b>56,251.00</b>	<b>181,420.00</b>	<b>369,731.00</b>	<b>67,474.00</b>	<b>417,854.00</b>	<b>1,092,730.00</b>

Respecto a los contenedores previstos/enviados:

Contenedores 2016	Previstos	Enviados	Importe
Camerún: Douala		1	2,181.10
Ghana: Accra	1	1	2,030.84
Ghana: Asafo	2	2	4,061.69
Ghana: Koforidua	2	2	4,732.93
Liberia: Monrovia	2	1	2,719.84
Senegal Hospital	1	1	2,234.84
Senegal Hospital (Del.Cataluña) 16/33		1	2,709.84
Senegal: C.S.M. Fatick y Thies	2	2	4,038.44
Sierra Leona 16/59		1	2,404.59
Sierra Leona: Lunsar	2	2	6,314.68
Togo: Lome	1	1	2,230.35
<b>Total Africa</b>	<b>13</b>	<b>15</b>	<b>35,659.14</b>

Peru Norte: Piura, Chiclayo, Iquitos	3	3	6,485.55
Bolivia	1		
Cuba Camagüey 15/05 - 948/11		2	7,440.00
Cuba	1	1	3,565.82
Cuba (Curia Aragón)	1	1	3,644.25
<b>Total América</b>	<b>6</b>	<b>7</b>	<b>21,135.62</b>

<b>Totales</b>	<b>19</b>	<b>22</b>	<b>56,794.76</b>
----------------	-----------	-----------	------------------

José María Viadero Torre  
Secretario

Miguel Ángel Varona Alonso  
Presidente

Julían Sánchez Bravo  
Director

Fundación Juan Ciudad-Memoria  
Página 59 de 76

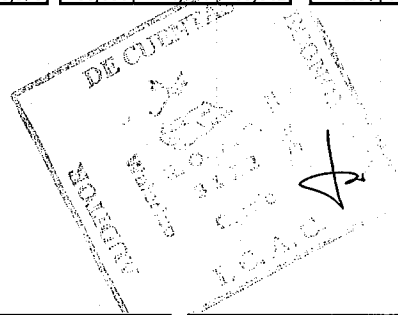


AREA COOP. INTERNACIONAL (Actividad 4 plan actuación)	% s/t	GASTOS			INGRESOS			EXCEDENTE			INVERSIONES		
		PPTO.	REAL	DESV.	PPTO.	REAL	DESV.	PPTO.	REAL	DESV.	PPTO.	REAL	DESV.
E-AYUDA HUMANITARIA- ESTRUCTURA	44.7%	68,794	67,038	-1,656	67,833	67,833	0	-961	695	1,656	0.00	7,018.00	7,018.00
1-AYUDA HUMANITARIA- ACTIVIDADES*	55.3%	77,200	82,977	5,777	61,620	82,801	21,181	-5,580	-176	5,404			0.00
<b>1-TOTAL AYUDA HUMANITARIA</b>	<b>7.4%</b>	<b>145,994</b>	<b>150,115</b>	<b>4,121</b>	<b>129,453</b>	<b>150,634</b>	<b>21,182</b>	<b>-16,541</b>	<b>519</b>	<b>17,061</b>	<b>0.00</b>	<b>7,018.00</b>	<b>7,018.00</b>
<b>2-EDUCACIÓN AL DESAR. GENERAL-ACTIVID.</b>	<b>24.2%</b>	<b>25,140</b>	<b>36,730</b>	<b>11,590</b>	<b>17,235</b>	<b>31,922</b>	<b>14,686</b>	<b>-7,904</b>	<b>-4,808</b>	<b>3,096</b>			
2CE-ED.DESAR.COMUNICACIÓN- ESTRUCTURA	47.7%	34,397	34,351	-47	33,737	33,737	0	-660	-614	47			
2CA-ED.DESAR.COMUNICACIÓN- ACTIVIDADES	52.3%	29,594	37,656	8,062	30,339	39,466	9,127	745	1,810	1,065			
<b>2C-TOTAL ED. DESARROLLO COMUNICACIÓN</b>	<b>47.5%</b>	<b>63,991</b>	<b>72,007</b>	<b>8,016</b>	<b>64,076</b>	<b>73,203</b>	<b>9,127</b>	<b>85</b>	<b>1,196</b>	<b>1,111</b>			
2VE-ED.DESAR.VOLUNTARIADO- ESTRUCTURA	72.9%	31,280	31,275	-5	31,280	31,279	0	0	5	5			
2VA-ED.DESAR.VOLUNTARIADO- ACTIVIDADES	27.1%	14,940	11,614	-3,327	14,940	16,065	1,125	0	4,452	4,452			
<b>2V-TOTAL ED.DESARROLLO VOLUNTARIADO</b>	<b>28.3%</b>	<b>46,220</b>	<b>42,888</b>	<b>-3,331</b>	<b>46,220</b>	<b>47,345</b>	<b>1,125</b>	<b>0</b>	<b>4,457</b>	<b>4,457</b>			
<b>2-TOTAL EDUCACION AL DESARROLLO</b>	<b>7.5%</b>	<b>135,350</b>	<b>151,625</b>	<b>16,275</b>	<b>127,531</b>	<b>152,470</b>	<b>24,939</b>	<b>-7,820</b>	<b>845</b>	<b>8,664</b>	<b>0.00</b>	<b>0.00</b>	<b>0.00</b>
<b>3-FUNCIÓNAM./MANT.- ESTRUCTURA</b>	<b>7.6%</b>	<b>159,533</b>	<b>154,771</b>	<b>-4,763</b>	<b>153,209</b>	<b>150,894</b>	<b>-2,315</b>	<b>-6,324</b>	<b>-3,877</b>	<b>2,447</b>			<b>0.00</b>
5E-PROYECTOS-ESTRUCTURA	4.2%	73,413	65,943	-7,470	73,413	73,413	0	0	7,470	7,470			0.00
5-PROYECTOS-ACTIVIDADES	95.8%	1,103,328	1,504,598	401,270	1,103,328	1,504,598	401,270	0	0	0			0.00
<b>5-TOTAL PROYECTOS</b>	<b>77.5%</b>	<b>1,176,741</b>	<b>1,570,541</b>	<b>393,800</b>	<b>1,176,741</b>	<b>1,578,011</b>	<b>401,270</b>	<b>0</b>	<b>7,470</b>	<b>7,470</b>	<b>0.00</b>	<b>0.00</b>	<b>0.00</b>
<b>TOTALES</b>	<b>100.0%</b>	<b>1,617,618</b>	<b>2,027,051</b>	<b>409,433</b>	<b>1,586,933</b>	<b>2,032,008</b>	<b>445,075</b>	<b>-30,685</b>	<b>4,957</b>	<b>35,642</b>	<b>0.00</b>	<b>7,018.00</b>	<b>7,018.00</b>

GASTOS REALIZADOS	%	Importe
Actividades	82.6%	1,673,575
Estructurales	17.4%	353,476
<b>Totales</b>	<b>100.0%</b>	<b>2,027,051</b>

GASTOS PRESUPUESTADOS	%	Importe
Actividades	77.3%	1,250,202
Estructurales	22.7%	367,417
<b>Totales</b>	<b>100.0%</b>	<b>1,617,618</b>





AREA COOP. INTERNACIONAL (Actividad 4 plan actuación)	% s/t	GASTOS			INGRESOS			EXCEDENTE			INVERSIONES		
		PPTO.	REAL	DESV.	PPTO.	REAL	DESV.	PPTO.	REAL	DESV.	PPTO.	REAL	DESV.
E-AYUDA HUMANITARIA- ESTRUCTURA	5.4%	68,794	67,038	-1,656	67,833	67,833	0	-961	695	1,656	0.00	7,018.00	7,018.00
1-AYUDA HUMANITARIA- ACTIVIDADES*	94.6%	1,377,200	1,175,707	-201,493	1,381,620	1,175,531	-186,089	-5,580	-176	5,404			0.00
<b>1-TOTAL AYUDA HUMANITARIA</b>	<b>39.8%</b>	<b>1,445,994</b>	<b>1,242,845</b>	<b>-203,149</b>	<b>1,429,453</b>	<b>1,243,364</b>	<b>-186,089</b>	<b>-16,541</b>	<b>519</b>	<b>17,061</b>	<b>0.00</b>	<b>7,018.00</b>	<b>7,018.00</b>
<b>2-EDUCACIÓN AL DESAR. GENERAL-ACTIVID.</b>	<b>24.2%</b>	<b>25,140</b>	<b>36,730</b>	<b>11,590</b>	<b>17,235</b>	<b>31,922</b>	<b>14,686</b>	<b>-7,904</b>	<b>-4,808</b>	<b>3,096</b>			
2CE-ED.DESAR.COMUNICACIÓN- ESTRUCTURA	47.7%	34,397	34,351	-47	33,737	33,737	0	-660	-614	47			
2CA-ED.DESAR.COMUNICACIÓN- ACTIVIDADES	52.3%	29,594	37,656	8,062	30,339	39,466	9,127	745	1,810	1,065			
<b>2C-TOTAL ED. DESARROLLO COMUNICACIÓN</b>	<b>47.5%</b>	<b>63,991</b>	<b>72,007</b>	<b>8,016</b>	<b>64,076</b>	<b>73,203</b>	<b>9,127</b>	<b>85</b>	<b>1,196</b>	<b>1,111</b>			
2VE-ED.DESAR.VOLUNTARIADO- ESTRUCTURA	72.9%	31,280	31,275	-5	31,280	31,279	0	0	5	5			
2VA-ED.DESAR.VOLUNTARIADO- ACTIVIDADES	27.1%	14,940	11,614	-3,327	14,940	16,065	1,125	0	4,452	4,452			
<b>2V-TOTAL ED.DESARROLLO VOLUNTARIADO</b>	<b>28.3%</b>	<b>46,220</b>	<b>42,888</b>	<b>-3,331</b>	<b>46,220</b>	<b>47,345</b>	<b>1,125</b>	<b>0</b>	<b>4,457</b>	<b>4,457</b>			
<b>2-TOTAL EDUCACION AL DESARROLLO</b>	<b>4.9%</b>	<b>135,350</b>	<b>151,625</b>	<b>16,275</b>	<b>127,531</b>	<b>152,470</b>	<b>24,939</b>	<b>-7,820</b>	<b>845</b>	<b>8,664</b>	<b>0.00</b>	<b>0.00</b>	<b>0.00</b>
<b>3-FUNCIÓNAM./MANT.- ESTRUCTURA</b>	<b>5.0%</b>	<b>159,533</b>	<b>154,771</b>	<b>-4,763</b>	<b>153,209</b>	<b>150,894</b>	<b>-2,315</b>	<b>-6,324</b>	<b>-3,877</b>	<b>2,447</b>			<b>0.00</b>
5E-PROYECTOS-ESTRUCTURA	4.2%	73,413	65,943	-7,470	73,413	73,413	0	0	7,470	7,470			0.00
5-PROYECTOS-ACTIVIDADES	95.8%	1,103,328	1,504,598	401,270	1,103,328	1,504,598	401,270	0	0	0			0.00
<b>5-TOTAL PROYECTOS</b>	<b>50.3%</b>	<b>1,176,741</b>	<b>1,570,541</b>	<b>393,800</b>	<b>1,176,741</b>	<b>1,578,011</b>	<b>401,270</b>	<b>0</b>	<b>7,470</b>	<b>7,470</b>	<b>0.00</b>	<b>0.00</b>	<b>0.00</b>
<b>TOTALES</b>	<b>100.0%</b>	<b>2,917,618</b>	<b>3,119,781</b>	<b>202,163</b>	<b>2,886,933</b>	<b>3,124,738</b>	<b>237,805</b>	<b>-30,685</b>	<b>4,957</b>	<b>35,642</b>	<b>0.00</b>	<b>7,018.00</b>	<b>7,018.00</b>

GASTOS REALIZADOS	%	Importe
Actividades	88.7%	2,766,305
Estructurales	11.3%	353,476
<b>Totales</b>	<b>100.0%</b>	<b>3,119,781</b>


  

GASTOS PRESUPUESTADOS	%	Importe
Actividades	87.4%	2,550,202
Estructurales	12.6%	367,417
<b>Totales</b>	<b>100.0%</b>	<b>2,917,618</b>

  
 José María Viadero Torre  
 Secretario

  
 Miguel Ángel Varona Alonso  
 Presidente

  
 Julián Sánchez Bravo  
 Director

  
 Fundación Juan Ciudad-Memoria  
 Página 60 de 76

## ACTIVIDAD 2: JUAN CIUDAD ONGD

Se detallan las desviaciones más significativas que se han producido entre las cantidades previstas en el plan de actuación y las efectivamente realizadas, indicando las causas que las han ocasionado.

### DESVIACIONES MÁS SIGNIFICATIVAS EN GASTOS:

**Trabajos realizados por otras empresas:** Servicios traducción encuentro Alliance no previsto.

**Servicios exteriores:** Viajes internacionales menos coste del previsto viaje a India programa Pueblo de Dios. Evento 25º aniversario no previsto.

**Personal:** Contratación Técnico proyectos en el mes de abril en lugar de todo el año previsto. Cooperante enfermera en Sierra Leona de septiembre a diciembre no previsto y subvencionado por el Campus Docent Sant Joan de Deu Barcelona. Cooperante enfermero hasta marzo no previsto y subvencionado por la Curia de Aragón.

**Ayudas monetarias a entidades:** Aplicación del proyecto 14/43 campaña del Ébola en Liberia y Sierra Leona. Proyecto 15/15 de Yassa Camerún. Proyecto 14/44 Campaña Curia General para Cochabamba (Bolivia). Envío de 22 contenedores por 19 previstos. Proyectos de la Fundación San Juan de Dios de Castilla en Ghana, Liberia y Ecuador. Ayuda Terremoto Ecuador. Menos aplicaciones a India de las previstas.

**Amortizaciones:** Menos dotación por venta casa Sesma en Abril y el piso de Corte de Faraón en Noviembre.

### DESVIACIONES MÁS SIGNIFICATIVAS EN INGRESOS:

**Subvenciones, donaciones y legados:** Más ingresos por las aplicaciones del proyecto 14/43 campaña del Ébola en Liberia y Sierra Leona. Proyecto 15/15 de Yassa Camerún. Proyecto 14/44 Campaña Curia General para Cochabamba (Bolivia). Envío de 22 contenedores por 19 previstos. Proyectos de la Fundación San Juan de Dios de Castilla en Ghana, Liberia y Ecuador. Ayuda Terremoto Ecuador. Menos aplicaciones a India de las previstas.

**Ingresos financieros:** menos de los previstos por los tipos tan bajos de intereses y aplicación de los fondos.

### DESVIACIONES MÁS SIGNIFICATIVAS EN INVERSIONES:

Adquisición de climatizador para el almacén por 7.018€ no previsto, subvencionado con 5.000€ por una Fundación.

## 15.2- Aplicación de elementos patrimoniales a fines propios

### 15.2.a) Bienes y derechos que forman parte de la dotación y bienes y derechos vinculados de forma permanente a los fines fundacionales.

Los bienes y derechos que forman parte de la dotación están totalmente desembolsados. Las distintas corrientes financieras se aplican en un 100% a los fines fundacionales. No se encuentran sometidas a ninguna restricción.

### 15.2.b) Cuadro de destino de rentas e ingresos.

#### Grado de cumplimiento de destino de rentas e ingresos.

#### I. Cálculo de la base de aplicación y recursos mínimos a destinar del ejercicio 2016.

RECURSOS	IMPORTE
Resultado contable	-70,303.81
<b>1.1. Ajustes positivos del resultado contable</b> (desglose en hoja 1.1)	
<b>1.1. A)</b> Dotación a la amortización de inmovilizado afecto a actividades en cumplimiento de fines	17,988.90
<b>1.1. B)</b> Gastos comunes y específicos al conjunto de actividades desarrolladas en cumplimiento de fines	8,236,887.17
<b>TOTAL GASTOS NO DEDUCIBLES</b>	<b>8,254,876.07</b>
<b>1.2. Ajustes negativos del resultado contable</b> (desglose en hoja 1.2)	
Ingresos no computables	
<b>DIFERENCIA: BASE DE APLICACIÓN</b>	<b>8,184,572.26</b>
Importe recursos mínimos a destinar según acuerdo del patronato	8,184,572.26

José María Viadero Torre  
Secretario

Miguel Ángel Varona Alonso  
Presidente

Julián Sánchez Bravo  
Director

Fundación Juan Ciudad-Memoria  
Página 61 de 76



% Recursos mínimos a destinar a cumplimiento de fines según acuerdo del patronato	<b>100.00%</b>
---	----------------

**2. Recursos destinados en el ejercicio a cumplimiento de fines.**

RECURSOS	IMPORTE
<b>2. A)</b> Gastos comunes y específicos al conjunto de actividades desarrolladas en cumplimiento de fines	8,236,887.17
<b>2. B)</b> Inversiones realizadas en la actividad propia en el ejercicio (desglose en hoja 2.b)	41,302.46
<b>TOTAL RECURSOS DESTINADOS EN EL EJERCICIO</b>	<b>8,278,189.63</b>
% Recursos destinados sobre la Base de aplicación	<b>101.14%</b>

**15.3. Gastos de administración.**

<b>Límites alternativos (Art. 33 Reglamento R.D.1337/2005)</b>	
5% de los fondos propios	
20% de la base de aplicación	1,636,914.45
<b>GASTOS DE ADMINISTRACIÓN DEL EJERCICIO (desglose en hoja 3)</b>	
Gastos comunes asignados a la administración del patrimonio	1,161.92
Gastos resarcibles a los patronos	
<b>TOTAL GASTOS DE ADMINISTRACIÓN DEVENGADOS EN EL EJERCICIO</b>	<b>1,161.92</b>
	NO SUPERA EL LÍMITE

**1.1. Ajustes positivos del resultado contable**

**1.1. A) Dotación a la amortización de inmovilizado afecto a actividades en cumplimiento de fines (Art.32.4.a) Reglamento R.D.1337/2005)**

Nº de cuenta	Partida de la cuenta de resultados	Elemento patrimonial afectado a la actividad en cumplimiento de fines	Dotación a la amortización del elemento patrimonial del ejercicio	Importe total amortizado del elemento patrimonial
68	Dotación a la amortización	Inmovilizado	17,988.90	17,988.90
<b>TOTAL 1.1. A) Dotación a la amortización</b>			<b>17,988.90</b>	<b>17,988.90</b>

**1.1. B) Gastos comunes y específicos al conjunto de actividades desarrolladas en cumplimiento de fines (excepto amortizaciones y deterioro de inmovilizado)**

Nº de cuenta	Partida de la cuenta de resultados	Descripción del gasto	Porcentaje de imputación a la actividad propia en cumplimiento de fines	Importe
65	Ayudas monetarias y otros	Actividad Comisión Interprovincial: Promoción y gestión de la acción social	100	5,443,222.86
65	Ayudas monetarias y otros	Actividad Juan Ciudad Ongd - cooperación al desarrollo África, América y otras zonas en desarrollo	100	1,583,923.40
602	Aprovisionamientos	Aprovisionamientos	100	8,999.07
607	Trabajos realizados por otras empresas	Trabajos realizados por otras empresas	100	147,409.45
64	Personal	Personal	100	649,818.02
62	Servicios exteriores	Servicios exteriores	100	403,514.37
<b>TOTAL 1.1. B) Gastos comunes y específicos</b>				<b>8,236,887.17</b>

José María Viadero Torre  
Secretario

Miguel Ángel Varona Alonso  
Presidente

Julían Sánchez Bravo  
Director

Fundación Juan Ciudad-Memoria  
Página 62 de 76



**TOTAL 1.1. AJUSTES POSITIVOS DEL RESULTADO CONTABLE**

(Importe de la celda B10 "Total de gastos no deducibles" en la tabla I "Base de cálculo y recursos mínimos")

**8,254,876.07****2. B) Inversiones efectivamente realizadas en la actividad propia en cumplimiento de fines**

Nº de cuenta	Partida del Balance PARTIDA DEL BALANCE	Detalle de la inversión DETALLE DE LA INVERSIÓN	Adquisición		Forma de financiación			Inversiones computadas como cumplimiento de fines		
			Fecha	Valor de adquisición	Recursos propios	Subvención, donación o legado	Préstamo	Importe hasta el ejercicio (N-1)	Importe en el ejercicio (N)	Importe pendiente
215	Otras instalaciones	Climatizador	19/06/16	7,018.00	2,018.00	5,000.00			7,018.00	
206	Aplicaciones informáticas	Licencias antivirus	19/02/16	1,321.56	1,321.56				1,321.56	
206	Aplicaciones informáticas	Firewall Sonicwall	29/03/16	1,143.45	1,143.45				1,143.45	
206	Aplicaciones informáticas	Plataformas colaborativas	21/04/16	1,653.01	1,653.01				1,653.01	
206	Aplicaciones informáticas	Licencias winsvr	30/11/16	1,920.90	1,920.90				1,920.90	
206	Aplicaciones informáticas	Licencia data protector	23/12/16	1,802.90	1,802.90				1,802.90	
206	Aplicaciones informáticas	Software gestión	01/12/16	5,021.50	5,021.50				5,021.50	
215	Instalaciones	Adaptación infraestructura servidor	31/05/16	2,994.67	2,994.67				2,994.67	
216	Mobiliario	Silla	31/01/16	200.80	200.80				200.80	
216	Mobiliario	TV Samsung Smart 70	28/07/16	2,320.05	2,320.05				2,320.05	
216	Mobiliario	Soporte pared Tv	28/07/16	1,507.06	1,507.06				1,507.06	
217	Equipos proceso información	2 ordenadores área de programas	30/09/16	1,574.82	1,574.82				1,574.82	
217	Equipos proceso información	Servidor informática + sistema backup	28/12/16	12,823.74	12,823.74				12,823.74	
<b>TOTALES</b>				<b>41,302.46</b>	<b>36,302.46</b>	<b>5,000.00</b>	<b>0.00</b>	<b>0.00</b>	<b>41,302.46</b>	

**15.3. Gastos de administración (art. 27.3 Ley 50/2002 y art. 33 del Reglamento)****3.1 A) Gastos comunes asignados a la administración del patrimonio**


Nº de cuenta	Partida de la cuenta de resultados	Descripción del gasto	Importe
63	Tributos	Tributos	856.27
66	Gastos financieros	Diferencias negativas de cambio	305.65
<b>Subtotal</b>			<b>1,161.92</b>

**3.1 B) Gastos resarcibles a los patronos**


Nº de cuenta	Partida de la cuenta de resultados	Descripción del gasto	Importe
<b>Subtotal</b>			<b>0.00</b>

**TOTAL 3. GASTOS DE ADMINISTRACIÓN DEVENGADOS EN EL EJERCICIO**


(Importe de la celda B31 en la tabla I)

**1,161.92**


José María Viadero Torre  
Secretario



Miguel Ángel Varona Alonso  
Presidente



Julián Sánchez Bravo  
Director

Fundación Juan Ciudad-Memoria  
Página 63 de 76





## II. Destino y aplicación de rentas e ingresos a fines

Ejercicio	Base de aplicación	Importe recursos mínimos a destinar según acuerdo del patronato	Total recursos destinados en el ejercicio	% Recursos destinados sobre la Base de aplicación	DIFERENCIA entre el total de recursos destinados y el importe de recursos mínimos		
2012	8,385,686.66	8,385,686.66	8,409,982.33	100.29%	2,998,893.49		
2013	8,353,514.61	8,353,514.61	8,746,162.48	104.70%	3,391,541.36		
2014	6,785,478.80	6,785,478.80	6,740,232.85	99.33%	3,346,295.41		
2015	7,903,717.43	7,903,717.43	7,846,058.50	99.27%	3,288,636.48		
2016	8,184,572.26	8,184,572.26	8,278,189.63	101.14%	3,382,253.85		
<b>TOTAL</b>	<b>39,612,969.76</b>	<b>39,612,969.76</b>	<b>40,020,625.79</b>				

Ejercicio	Recursos destinados a cumplimiento de fines aplicados en el ejercicio						Total recursos hechos efectivos	% Recursos a destinar sobre la Base de aplicación
	2012	2013	2014	2015	2016			
2012	8,385,686.66						8,385,686.66	100.00%
2013		8,353,514.61					8,353,514.61	100.00%
2014			6,785,478.80				6,785,478.80	100.00%
2015				7,903,717.43			7,903,717.43	100.00%
2016					8,184,572.26		8,184,572.26	100.00%
<b>TOTAL</b>	<b>8,385,686.66</b>	<b>8,353,514.61</b>	<b>6,785,478.80</b>	<b>7,903,717.43</b>	<b>8,184,572.26</b>		<b>39,612,969.76</b>	<b>100.00%</b>

## III. Incremento de dotación y/o reservas


Ejercicio	Base de aplicación	Recursos a destinar a:				Recursos a destinar a dotación fundacional y reservas hechos efectivos en el ejercicio					
		Dotación fundacional	Reservas	Total	% que representa sobre la Base de aplicación	2012	2013	2014	2015	2016	Total aplicaciones
2012	8,385,686.66			0.00	0.00%						0.00
2013	8,353,514.61			0.00	0.00%						0.00
2014	6,785,478.80			0.00	0.00%						0.00
2015	7,903,717.43			0.00	0.00%						0.00
2016	8,184,572.26			0.00	0.00%						0.00
<b>TOTAL</b>	<b>39,612,969.76</b>	<b>0.00</b>	<b>0.00</b>	<b>0.00</b>	<b>0.00%</b>	<b>0.00</b>	<b>0.00</b>	<b>0.00</b>	<b>0.00</b>	<b>0.00</b>	<b>0.00</b>


## NOTA 16 – OPERACIONES CON PARTES VINCULADAS

### 16.1-Operaciones realizadas entre partes vinculadas.

Siguiendo el principio de prudencia, la Fundación Juan Ciudad únicamente contabiliza los ingresos y cobros recibidos y/o comprometidos durante el ejercicio, así como los gastos y pagos realizados durante el mismo. La imputación a gastos e ingresos del ejercicio se realiza por el criterio de devengo, independientemente de cuándo se produzca la corriente financiera.

El movimiento que incluye saldos iniciales, aumentos, disminuciones y saldos pendientes figuran detallados en la nota 10.

  
José María Viadero Torre  
Secretario

  
Miguel Ángel Varona Alonso  
Presidente

  
Julián Sánchez Bravo  
Director

Fundación Juan Ciudad-Memoria  
Página 64 de 76



## 16.5-Personal de alta dirección y patronos.

Identificación	Cargo desde el 13/06/2014	Sueldo	Dietas	Otras remuneraciones	Total
Miguel Angel Varona Alonso	Presidente	0	0	0	0
José Antonio Soria Craus	Vicepresidente	0	0	0	0
José Luis Fonseca Bravo	Tesorero	0	0	0	0
Victor Martín Martínez	Vocal	0	0	0	0
Amador Fernández Fernández	Vocal	0	0	0	0
Casimiro Dueñas Jiménez	Vocal	0	0	0	0
Calixto Andrés Plumed Moreno	Vocal	0	0	0	0
Luis Marzo Calvo	Vocal	0	0	0	0
Eduardo Ribes Argente	Vocal	0	0	0	0
Jose Maria Viadero Torre	Apoderado-Director Juan Ciudad Ongd y Secretario (No Patrono)	0	0	Valor trabajo personal religioso – coste 52.787,17€	52.787,17
Julián Sánchez Bravo	Director Fundación Juan Ciudad	0	0	0	0

No han existido obligaciones contraídas en materia de pensiones o de pago de primas de seguros de vida con personal de alta dirección y patronos. Tampoco se han producido indemnizaciones por cese.

Los miembros del Patronato de la Fundación, no han devengado remuneración, sueldo y dieta alguna por el desempeño de su cargo como patrono.

## 16.6-Anticipos y créditos concedidos al personal de alta dirección y a los miembros del Patronato.

No se han producido anticipos, créditos, avales, obligaciones en materia de pensiones y seguros de vida.

## NOTA 17 - OTRA INFORMACIÓN

### 17.1-Cambios en el patronato, dirección y representación

Según acuerdo del Patronato en su reunión de 13 de junio de 2014, elevado a público mediante escritura pública número 1.305 de 18 de junio de 2014, el Patronato de la Fundación queda constituido, después de los ceses, nombramientos y designación de cargos, de la siguiente forma:


- Presidente: Hno. Miguel Angel Varona Alonso
- Vicepresidente: Hno. José Antonio Soria Craus
- Tesorero: Hno. José Luis Fonseca Bravo
- Vocal: Hno. Víctor Martín Martínez.
- Vocal: Hno. Amador Fernández Fernández
- Vocal: Hno. Casimiro Dueñas Jiménez
- Vocal: Hno. Calixto Andrés Plumed Moreno
- Vocal: Hno. Luis Marzo Calvo
- Vocal: Hno. Eduardo Ribes Argente

Los referidos patronos expresamente aceptan el nombramiento y toman posesión de su cargo. Asimismo se acuerda designar Secretario (no patrono) al Hno. José María Viadero Torre.


Según acuerdo del Patronato en su reunión de 13 de junio de 2014, elevado a público mediante escritura pública número 1.773 de 5 de agosto de 2014, se produce el cese del Hno. Víctor Martín Martínez como director de la Fundación Juan Ciudad y se designa al Hno. Julián Sánchez Bravo como nuevo director, con plenos poderes, que expresamente acepta el cargo.

Se mantienen los plenos poderes otorgados al Hno. José María Viadero Torre, mediante escritura pública número 1.573 del 11 de junio de 2010.


### 17.2.-Número medio de personas empleadas en el curso del ejercicio, expresado por categorías y número de personas con discapacidad mayor o igual a 33%.




José María Viadero Torre  
Secretario



Miguel Angel Varona Alonso  
Presidente



Julián Sánchez Bravo  
Director



Fundación Juan Ciudad-Memoria  
Página 65 de 76

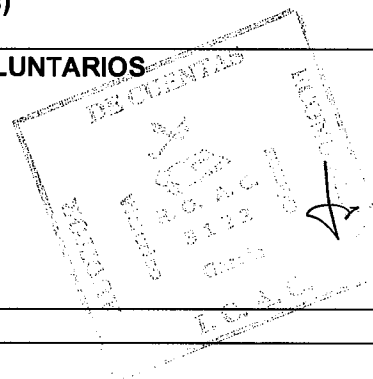
Categorías profesionales	Número personas empleadas	Hombres	Mujeres
CI-Administrador	1	1	
CI-Coordinador área organización y gestión de centros	0,50	0,50	
CI-Oficial administrativo	1		1
CI-Auxiliar administrativo	1	1	
CI-Investigador	1,67	1,67	
CI-Coordinador área programas	1	1	
CI-Asesor área programas	1,5	0,75	0,75
CI-Maestro en discapacidad	0,15	0,15	
CI-Ingenieros técnicos	1,74	1,16	0,58
CI-Coordinador en discapacidad	0,03	0,03	
JC-Oficial Administrativo	1		1
JC-Cooperante Enfermero/a	0,58	0,25	0,33
JC-Coordinadora Proyectos	1		1
JC-Encargado Almacén y Conductor	1,10	1,10	
JC-Periodista	1		1
JC-Técnicos especializados	1,75	0,75	1
JC-Apoderado (Director)	1	1	
<b>Totales</b>	<b>17,02</b>	<b>10,36</b>	<b>6,66</b>

Número de personas con discapacidad mayor o igual al 33%: Tres.

Asimismo, a título informativo, se adjunta detalle sobre los voluntarios de la Entidad durante el ejercicio:

**VOLUNTARIOS DE JUAN CIUDAD ONGD**  
(En sede y delegaciones e internacionales)  
(a 31 diciembre de 2016)

CUALIFICACION	Nº VOLUNTARIOS
LICENCIADOS	47
TECNICOS (Titulación media)	21
ADMINISTRATIVOS	06
NO CUALIFICADOS	02
<b>TOTAL</b>	<b>76</b>



TAREA (*)	Nº VOLUNTARIOS
ADMINISTRATIVOS Y GESTORES	12
SENSIBILIZACION Y ANIMACION	76
DIFUSION DE IMAGEN Y PUBLICIDAD	30
RECOGIDA DE DONACIONES	36

(\*) Se ha tenido en cuenta que hay voluntarios desempeñan más de una de las tareas especificadas.

**Nº TOTAL VOLUNTARIOS: 76 (16.000 horas estimadas de aportación voluntaria)**

**17.3-Información anual del grado de cumplimiento del Código de Conducta de las entidades sin fines lucrativos para la realización de las inversiones financieras temporales, según la legislación que le resulte aplicable.**


En cumplimiento del Acuerdo de 20 de noviembre de 2003, del Consejo de la Comisión Nacional del Mercado de Valores, por el que se aprueba el Código de conducta de las entidades sin ánimo de lucro para la realización de inversiones temporales, la Fundación ha aprobado el siguiente Código de Conducta para la realización de Inversiones Financieras Temporales Ámbito de aplicación.


El presente Código de Conducta se ha aplica a las inversiones temporales en valores mobiliarios e instrumentos financieros que estén bajo el ámbito de supervisión de la Comisión Nacional del Mercado de Valores, de modo especial, acciones, valores de renta fija, participaciones en instituciones de inversión colectiva (fondos de inversión), depósitos, préstamos, cesión temporal de activos financieros u otras análogas que lleven aparejada la obligación de restitución (imposiciones a plazo).

**Selección de inversiones**

Para la selección de las inversiones financieras temporales, se valorará en todos los casos los siguientes criterios:

  
José María Vadero Torre  
Secretario

  
Miguel Ángel Varona Alonso  
Presidente

  
Julián Sánchez Bravo  
Director

Fundación Juan Ciudad-Memoria  
Página 66 de 76



1. Seguridad: implica valorar la recuperación de la inversión a su vencimiento, o en el caso de que lo tenga, cuando se decida venderla en el horizonte de tiempo previsto.
2. Liquidez: supone valorar la capacidad de transformar los activos financieros en dinero, sin pagar por ello un coste significativo o experimentar una pérdida de capital. Con el objeto de preservar la liquidez de efectuarán las inversiones temporales en valores o instrumentos financieros negociados en mercados secundarios oficiales.
3. Rentabilidad: implica valorar la capacidad de generar un excedente por el riesgo asumido por la inversión.
4. Diversificación: Se distribuirán las inversiones entre varios emisores y entre activos de distinta naturaleza o enfocados en un activo de similar naturaleza.
5. No especulación: Se evitará la realización de operaciones que respondan a un uso meramente especulativo de los recursos financieros, por lo que deberán ser objeto de especial explicación la realización de las siguientes operaciones:
  - A) Ventas de valores tomados en préstamo al efecto.
  - B) Operaciones intradía.
  - C). Operaciones en mercados de futuros y opciones.
  - D). Cualesquiera otras de naturaleza análoga.
6. Valores éticos y morales: se valorará que los emisores de las inversiones tengan como principios de actuación la justicia social, la solidaridad, el respeto a los derechos humanos y la protección del medio ambiente.

### Gestión de inversiones

La gestión y administración de las inversiones financieras que son objeto del presente Código, han de llevarse a cabo con responsabilidad y eficacia y de acuerdo con el siguiente procedimiento:

1. Decisiones de inversión: de acuerdo con los estatutos de la Fundación, corresponde al Patronato de la Fundación la adopción de las decisiones de inversión previstas en este Código. Para lo cual los miembros del Patronato tendrán suficientes conocimientos técnicos o, en su defecto, podrán decidir la contratación del asesoramiento profesional de terceros, que a su juicio, ofrezcan suficientes garantías de competencia profesional e independencia.
2. Ejecución de las órdenes de inversión: Corresponde al director-apoderado de la Fundación (con plenos poderes del Patronato) la ejecución de las órdenes de inversión, sean compras, suscripciones, ventas o reembolsos.
3. Gestión: La gestión de las inversiones financieras se efectuará a través de intermediarios del sistema financiero con solvencia y seguridad acreditadas.
4. Documentación de las operaciones: Todas las operaciones sometidas al presente Código, serán documentadas por el director de la Fundación, y deberán incluir una ficha por operación o grupo homogéneo de operaciones, en la que se incluirá una valoración global de la operación, una referencia a las condiciones del mercado y de los tipos de interés.
5. Informe anual: Con la rendición de cuentas anuales se incluirá un Informe anual del grado de cumplimiento del Código de Conducta de las Inversiones Financieras en el ejercicio, que será aprobado por el Patronato, y en el que se informará con transparencia y claridad de las operaciones realizadas en el ejercicio y, en particular, de las operaciones en que se hayan separado de las recomendaciones contenidas en este Código, explicando las razones que las sirvan de fundamento.

### Informe anual relativo al cumplimiento del código de conducta sobre inversiones financieras temporales del ejercicio 2015

La Fundación ha realizado todas las inversiones financieras temporales que se encuentran reflejadas en dichas cuentas (ver nota 7.1, de activos financieros, nota 13.5 de ingresos financieros) conforme a los principios y recomendaciones indicados en el código de conducta aprobado, no habiéndose producido desviaciones respecto de los criterios contenidos en el mismo.

En especial, se han tenido en cuenta los siguientes principios para seleccionar las distintas inversiones financieras:


- Se han establecido sistemas de selección y gestión proporcionados al volumen y naturaleza de las inversiones financieras temporales realizadas.
- Las personas que han realizado las inversiones cuentan con los suficientes conocimientos técnicos y ofrecen suficientes garantías de competencia profesional e independencia.
- Se ha valorado la **seguridad, liquidez y rentabilidad** de las distintas posibilidades de inversión, vigilando el equilibrio entre estos tres principios, atendiendo a las condiciones del mercado en el momento de la contratación.
- Se han diversificado los riesgos, y al objeto de preservar la liquidez de las inversiones, se han efectuado las inversiones temporales en valores o instrumentos financieros negociados en mercados secundarios oficiales.
- No se han realizado operaciones que respondan un uso meramente especulativo de los recursos financieros, en especial la venta de valores tomados en préstamo al efecto, las operaciones intradía y las operaciones en mercados de futuros y opciones.


### 17.4 Honorarios de Auditoría y Otros


Incluido en el epígrafe "Trabajos realizados por otras empresas", de la cuenta de resultados abreviada adjunta, correspondiente al ejercicio 2016 se recogen los honorarios relativos a los Servicios de Auditoría de cuentas de la Fundación Juan Ciudad del año 2015, por importe de 7.625,40€.

### NOTA 18 – INVENTARIO

  
José María Viadero Torre  
Secretario

  
Miguel Ángel Varona Alonso  
Presidente

  
Julián Sánchez Bravo  
Director

  
Fundación Juan Ciudad-Memoria  
Página 67 de 76

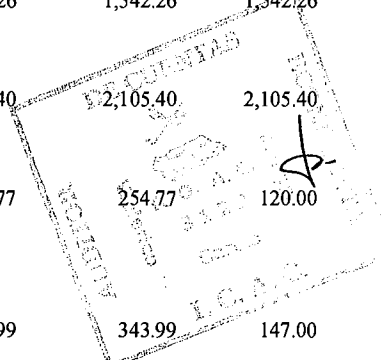
Conforme al Art. 25.2 de la Ley 50/2002 de Fundaciones, de 26 de diciembre, la Fundación presenta su inventario de activos no corrientes recogidos en Balance.


FJC-COMISION INTERPROVINCIAL


LISTADO DEL INMOVILIZADO A


12/2016


<u>COD</u>	<u>DESCRIPCION</u> <u>PROVEEDOR</u>	<u>F.ALTA</u>	<u>UNI</u> <u>CTA.</u>	<u>IMP.UNIT.</u>	<u>BRUTO</u>	<u>AM.ACUM</u>	<u>NETO</u>	<u>TASA</u>
188	Programa de administración (contabilidad, inmovilizado y conciliaciones)	24/02/99	1	697.17	697.17	697.17	0.00	25.00
	jafran informatica, s.l.		206					
208	AMPLIACION PROGRAMA CONTABILIDAD-INMOVILIZADO - LISTADOS, ETC.	20/09/99	1	104.58	104.58	104.58	0.00	25.00
	JAFRAN INFORMATICA, S.L.		206					
238	PROGRAMA DE NOMINAS ADAPTADO AL SISTEMA RED	31/12/03	1	1,160.00	1,160.00	1,160.00	0.00	25.00
	JAFRAN INFORMATICA		206					
282	4 LICENCIAS ADOBE ACROBAT (2 PROFESIONAL Y 2 STANDARD)	31/07/11	1	2,048.01	2,048.01	2,048.01	0.00	25.00
	GESTION HOSPITALARIA 2000, S.L.		206					
283	PROGRAMA QUARKXPRESS 9 SINGLE FULL	31/05/12	1	1,542.26	1,542.26	1,542.26	0.00	25.00
	GESTION HOSPITALARIA 2000		206					
284	15 LICENCIAS PANDA INTERNET SECURITY 2013	18/02/13	1	2,105.40	2,105.40	2,105.40	0.00	33.33
	JAFRAN INFORMATICA, S.L.		206					
290	2 LICENCIAS MICROSOFT WINDOWS 7 PROFESSIONAL	25/08/14	1	254.77	254.77	120.00	134.77	25.00
	PC COMPONENTES Y MULTIMEDIA, S.L.		206					
293	ADOBE ACROBAT XI PROFESSIONAL W3 N/S 144546519520600022	20/03/15	1	343.99	343.99	147.00	196.99	25.00
	MISCO IBERIA COMPUTER SUPPLIES		206					
294	ADOBE ACROBAT XI PROFESSIONAL W3 N/S 144546519520600022	20/03/15	1	343.99	343.99	147.00	196.99	25.00
	MISCO IBERIA COMPUTER SUPPLIES, S.L.U.		206					
300	20-24 LICENCIAS ANTIVIRUS KASPERSKY TRES AÑOS	19/02/16	1	1,321.56	1,321.56	370.00	951.56	33.33
	MEYTEL, S.L.		206					
301	FIREWALL SONICWALL TZ300 TOTALSECURE 1YR	29/03/16	1	1,143.45	1,143.45	216.00	927.45	25.00
	MEYTEL, S.L.		206					
302	FUNCIONALIDAD GONG PROYECTOS	21/04/16	1	1,653.01	1,653.01	272.00	1,381.01	25.00
	SEMILLA DE SOFTWARE LIBRE, S.L.		206					
307	IMPLANTACION GONG NOVIEMBRE 2016	01/12/16	1	1,754.50	1,754.50	0.00	1,754.50	25.00
	SEMILLA DE SOFTWARE LIBRE, S.L.		206					
308	GONG SERVICIO BASICO NOVIEMBRE 16 A ABRIL 17	01/12/16	1	3,267.00	3,267.00	0.00	3,267.00	25.00
	SEMILLA DE SOFTWARE LIBRE		206					



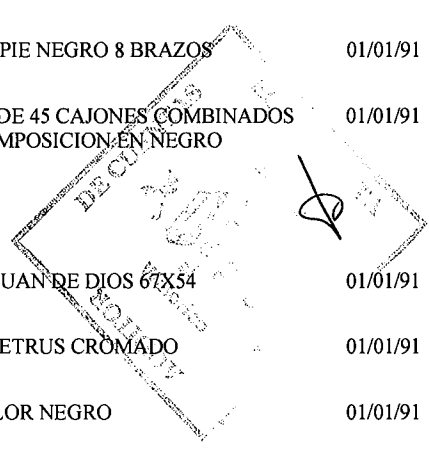
  
 José María Viadero Torre  
 Secretario

  
 Miguel Ángel Varona Alonso  
 Presidente

  
 Julián Sánchez Bravo  
 Director



309	LICENCIAS WINSVRSTDCORE+WINSVRCAL+WINSVRDCCO RE	30/11/16	1	1,920.90	1,920.90	40.00	1,880.90	25.00
	SEIDOR		206					
311	LICENCIA DATA PROTECTOR SERVIDOR-HP DATA PROT ESTATER PACK WINDOWS	23/12/16	1	1,802.90	1,802.90	0.00	1,802.90	25.00
	SEMIC		206					
	<b>TOTAL CUENTA:</b>		<b>206</b>		<b>21,463.49</b>	<b>8,969.42</b>	<b>12,494.07</b>	
227	9 LUMINARIAS DE TECHO TERGON, S.L.	13/02/02	1	1,300.90	1,300.90	1,300.90	0.00	10.00
			215					
303	NUEVA INSTALACION ELECTRICA CUARTO SERVIDOR Y CUARTO DEL CPD	31/05/16	1	2,994.67	2,994.67	175.00	2,819.67	10.00
	FERROVIAL SERVICIOS, S.A.		215					
	<b>TOTAL CUENTA:</b>		<b>215</b>		<b>4,295.57</b>	<b>1,475.90</b>	<b>2,819.67</b>	
73	PAPELERA COLOR NEGRO	01/01/91	6.01		6.01	6.01	0.00	0.00
			216					
74	PERCHERO DE PIE NEGRO 8 BRAZOS	01/01/91	1	60.10	60.10	60.10	0.00	0.00
			216					
79	ARCHIVADOR DE 45 CAJONES COMBINADOS METALICO-COMPOSICION EN NEGRO 107X37X60	01/01/91	1	300.51	300.51	300.51	0.00	0.00
			216					
83	CUADRO SAN JUAN DE DIOS 67X54	01/01/91	1	90.15	90.15	90.15	0.00	0.00
			216					
85	GRAPADORA PETRUS CROMADO	01/01/91	1	15.03	15.03	15.03	0.00	0.00
			216					
90	PAPELERA COLOR NEGRO	01/01/91	1	6.01	6.01	6.01	0.00	0.00
			216					
91	PERCHERO DE PIE NEGRO 8 BRAZOS	01/01/91	1	60.10	60.10	60.10	0.00	0.00
			216					
9	PORTA ROLLOS VERTICAR 120 CM. PARA PAPEL EMBALAR - COLOR GRIS	02/02/93	1	251.80	251.80	251.80	0.00	10.00
	TAMAYO Y CIA, S.A.		216					
11	CIZALLA "CAR" COLOR ROJO	01/06/93	1	134.60	134.60	134.60	0.00	10.00
	COPISTERIA PAPELERIA ARGUELLES, S.A.		216					
12	GRAPADORA AUTOMATICA ELECTRONICA "RAPID 101 ELECTRONIC" SERIE 80708-COLOR BLANCO CON PEDAL	20/04/95	1	532.99	532.99	532.99	0.00	10.00
	COMERCIAL SUR, S.L.		216					
69	CUADRO SAN JUAN DE DIOS 51.5 X 39	01/01/91	1	60.10	60.10	60.10	0.00	0.00
			216					
94	TALADRADORA PETRUS COLOR PLATEADO	01/01/91	1	24.04	24.04	24.04	0.00	0.00
			216					
97	GRAPADORA PETRUS 635 COLOR PLATA	01/01/91	1	15.03	15.03	15.03	0.00	0.00
			216					
98	MESA FAX BLANCA CON PATAS METALICAS COLOR GRIS 65X50X55	01/01/91	1	90.15	90.15	90.15	0.00	0.00



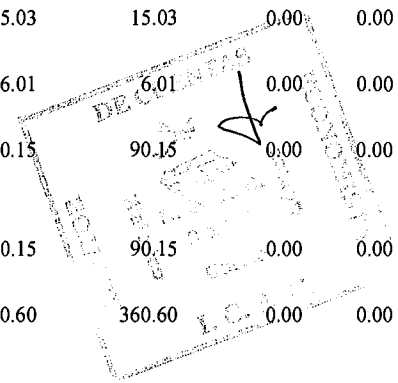
José María Vadero Torre  
Secretario


Miguel Ángel Varona Alonso  
Presidente


Julián Sánchez Bravo  
Director

Fundación San Juan de Dios  
Página 69 de 76


			216						
100	PAPELERA COLOR NEGRO	01/01/91	1	6.01	6.01	6.01	0.00	0.00	
			216						
104	ALTAVOZ PARA ORDENADOR	01/01/91	2	15.03	30.06	30.06	0.00	0.00	
			216						
108	GRAPADORA PETRUS 635	01/01/91	1	15.03	15.03	15.03	0.00	0.00	
			216						
113	PAPELERA COLOR NEGRO	01/01/91	1	6.01	6.01	6.01	0.00	0.00	
			216						
123	CUADRO SAN JUAN DE DIOS 67X54	01/01/91	1	90.15	90.15	90.15	0.00	0.00	
			216						
125	GRAPADORA PETRUS CROMADO	01/01/91	1	15.03	15.03	15.03	0.00	0.00	
			216						
130	PAPELERA COLOR NEGRO	01/01/91	1	6.01	6.01	6.01	0.00	0.00	
			216						
131	PERCHERO DE PIE NEGRO 8 BRAZOS	01/01/91	1	60.10	60.10	60.10	0.00	0.00	
			216						
134	LAMINA SAN JUAN DE DIOS EN PORTUGUES 69X101	01/01/91	1	90.15	90.15	90.15	0.00	0.00	
			216						
139	grapadora petrus cromado	01/01/91	1	15.03	15.03	15.03	0.00	0.00	
			216						
143	papelera color negro	01/01/91	1	6.01	6.01	6.01	0.00	0.00	
			216						
146	sillon tapizado con color marron 4 patas	01/01/91	1	90.15	90.15	90.15	0.00	0.00	
			216						
150	cuadro san juan de dios 67x54	01/01/91	1	90.15	90.15	90.15	0.00	0.00	
			216						
151	cuadro san juan de dios en carboncillo con marco dorado	01/01/91	6	60.10	360.60	360.60	0.00	0.00	
			216						
156	perchero de pie negro 8 brazos	01/01/91	1	60.10	60.10	60.10	0.00	0.00	
			216						
157	pizarra color blanco 200x100	01/01/91	1	108.18	108.18	108.18	0.00	0.00	
			216						
160	botiquin blanco 38x13x31	01/01/91	1	30.05	30.05	30.05	0.00	0.00	
			216						
161	estanteria metalica color gris de 7 estantes 200x30x100	01/01/91	1	150.25	150.25	150.25	0.00	0.00	
			216						
162	estanteria metalica color gris de 7 estantes 200x30x200	01/01/91	1	180.30	180.30	180.30	0.00	0.00	
			216						
163	estanteria metalica color gris de 7 estantes 200x30x300	01/01/91	1	270.46	270.46	270.46	0.00	0.00	
			216						
165	imagen san juan de dios en madera y de 107 cm.	01/01/91	1	601.01	601.01	601.01	0.00	0.00	
			216						
170	pizarra de corcho tablón de anuncios 122x244	01/01/91	1	210.35	210.35	210.35	0.00	0.00	
			216						
173	escalera metalica color blanco de 3 peldaños "rolser"	01/01/91	1	36.06	36.06	36.06	0.00	0.00	
			216						
174	estanteria metalica color gris - 4 modulos 190x60x340 - 5 estantes	01/01/91	1	96.16	96.16	96.16	0.00	0.00	
			216						



  
 José María Viadero Torre  
 Secretario

  
 Miguel Ángel Varona Alonso  
 Presidente

  
 Julián Sánchez Bravo  
 Director

  
 Fundación Juan Ciudad-Memoria  
 Página 70 de 76

175	estanteria metalica color gris - 5 modulos 190x30x410 - 5 estantes	01/01/91	2	120.20	240.40	240.40	0.00	0.00
			216					
178	papelera lata schweppes color amarillo	01/01/91	1	6.01	6.01	6.01	0.00	0.00
			216					
184	encuadernadora canutillos mod. ibimatic color gris	08/05/99	1	271.90	271.90	271.90	0.00	10.00
	comercial sur, s.l.		216					
185	portafolletos mural din a4 fondo verde -composicion 6 cajetines dina4 y 5 cajetines din a4/3 con texto "informacion"	13/05/99	1	304.49	304.49	304.49	0.00	10.00
	rina, s.l.		216					
203	MAQUINA ROTULAR DYMO 1575 GESTION HOSPITALARIA 2000, S.L.	01/02/99	1	134.30	134.30	134.30	0.00	10.00
			216					
204	DESTRUCTORA DE PAPEL MARCA "INTIMUS" 250 CORTE C/BASTIDOR METALICO Y PAPELERA	14/07/99	1	355.56	355.56	355.56	0.00	10.00
	MISCO IBERIA COMPUTER SUPPLIES, S.A.		216					
207	PESACARTAS WEDO OMEGA 5000 REF 560202 - DIGITAL	30/09/99	1	62.43	62.43	62.43	0.00	10.00
	GESTION HOSPITALARIA 2000, S.L.		216					
210	LIBRERIA A MEDIDA EN ROBLE BARNIZADO ACRISTALADA CON EMBOCADURA PARA AA Y RADIADOR	15/12/99	1	4,693.29	4,693.29	4,693.29	0.00	10.00
	ERGODESIGN		216					
225	ESTANTERIAS METALICAS JUAN PEREZ DIAZ	20/03/02	1	1,604.70	1,604.70	1,604.70	0.00	10.00
			216					
230	10 REGLETAS GUIA Y 2 BANDELORAS- (LETREROS)	03/10/02	1	652.01	652.01	652.01	0.00	10.00
	PEDRO HERRAIZ REDONDO		216					
232	ESTORES PLEGABLES DE TODOS LOS DESPACHOS	21/11/02	1	1,447.34	1,447.34	1,447.34	0.00	10.00
	TECNOVENT, S.L.		216					
233	2 SOFAS (1 DE 2 PLAZAS Y Y DE 1 PLAZA)	26/11/02	1	700.07	700.07	700.07	0.00	10.00
	SISTEMAS CREADIN, S.A.		216					
234	FOTOGRAFIA 270X120 CM. LAMINADO FOAN Y ALUMINIO - (GRANADA + YFO)	01/12/02	1	656.56	656.56	656.56	0.00	10.00
	FOTO PORTILLO		216					
235	SILLON TRITON 6104A MICRO FIBRA JASPEADA VERDE	11/04/03	1	395.35	395.35	395.35	0.00	10.00
	PANEL Y PERFIL		216					
240	VITRINA EN LUNA DE 8MM. CON HERRAJES EN CURVO	09/03/04	1	2,668.00	2,668.00	2,668.00	0.00	10.00
	CRISTALERIA RUANO		216					
243	PEDESTAL EN ESCAYOLA CRISTALERIA RUANO	12/04/04	1	334.08	334.08	334.08	0.00	10.00
			216					
245	SILLA MODELO NOVA SIN BRAZOS - NEGRA	30/04/04	1	122.96	122.96	122.96	0.00	10.00
	GESTION HOSPITALARIA 2000, S.L.		216					
254	MESA JUNTAS + 14 SILLONES + LIBRERIA	10/08/05	1	4,250.24	4,250.24	4,250.24	0.00	10.00
	PANEL & PERFIL, S.A.		216					
257	SILLON TRITON PANEL & PERFIL	29/05/06	1	480.24	480.24	480.24	0.00	10.00
			216					
265	MOBILIARIO ADMINISTRACION	06/11/08	1	1,220.27	1,220.27	970.00	250.27	10.00

  
 José María Viedero Torre  
 Secretario

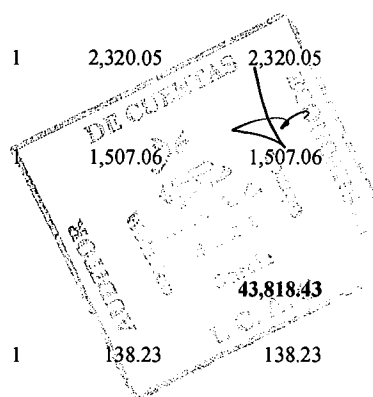
  
 Miguel Ángel Varona Alonso  
 Presidente

  
 Julián Sánchez Bravo  
 Director

  
 Fundación Juan Ciudad-Memoria  
 Página 71 de 76



	PANEL Y PERFIL			216					
266	MOBILIARIO ADMINISTRACION	06/11/08	1	1,666.79	1,666.79	1,358.00	308.79	10.00	
	PANEL Y PERFIL			216					
267	MOBILIARIO DIRECCION	06/11/08	1	2,156.59	2,156.59	1,746.00	410.59	10.00	
	PANEL Y PERFIL			216					
268	MOBILIARIO SECRETARIA	06/11/08	1	1,088.32	1,088.32	873.00	215.32	10.00	
	PANEL Y PERFIL			216					
285	SILLA NEPTUNO	31/03/13	1	195.41	195.41	90.00	105.41	10.00	
	GESTION HOSPITALARIA 2000			216					
286	1 SILLA SATURNO	31/03/13	1	178.96	178.96	45.00	133.96	10.00	
	GESTION HOSPITALARIA 2000			216					
295	FOTOCOPIADORA TOSHIBA E-STUDIO 2555CSE S/ SC7DE54205 CON UNIDAD PERFORADORA 2 AGUJEROS	29/06/15	1	5,130.40	5,130.40	954.00	4,176.40	12.50	
	REPESSA SISTEMAS, S.A.			216					
298	ESTORES	20/10/15	1	4,503.82	4,503.82	456.00	4,047.82	10.00	
	ARS TECTONICA			216					
299	SILLA NEPTUNO MOD 2213 BONDAY N° 103 VERDE	31/01/16	1	200.80	200.80	22.00	178.80	10.00	
	GESTION HOSPITALARIA 2000, S.L.U.			216					
304	TV SAMSUNG UE78KU6500 SMART TV 70 N/S 09JL3SOH700123	28/07/16	1	2,320.05	2,320.05	95.00	2,225.05	10.00	
	INFOREIN, S.A.			216					
305	SOPORTE PARED ESPECIAL PARA TV	28/07/16		1,507.06	1,507.06	65.00	1,442.06	10.00	
	INFOREIN, S.A.			216					
	<b>TOTAL CUENTA:</b>			<b>216</b>	<b>43,818.43</b>	<b>30,323.96</b>	<b>13,494.47</b>		
18	PROGRAMA DE CONTABILIDAD Y PROGRAMA DE ETIQUETAS	01/06/93	1	138.23	138.23	138.23	0.00	25.00	
	JACINTO LOPEZ DEL POZO			217					
33	monitor 15" hp para ordenador servidor (fr83321675) serie hu83536624	24/07/98	1	294.71	294.71	294.71	0.00	25.00	
	ISG			217					
34	hp hub 100base - tx 12p para servidor (fr83321675)	24/07/98	1	993.64	993.64	993.64	0.00	25.00	
	ISG			217					
35	MODULO SXITCH 10/100B-TX PARA SERVIDOR (FR83321675)	24/07/98	1	431.51	431.51	431.51	0.00	25.00	
	ISG			217					
38	MCRS EXCHANGE S. + 10 LIC PARA SERVIDOR (FR83321675)	25/09/98	1	1,255.88	1,255.88	1,255.88	0.00	25.00	
	ISG			217					
39	SUMINISTRO E INSTALACION DE TENDIDO Y CONEXIONADO - RED INFORMATICA VOZ/DATOS	25/09/98	1	3,955.71	3,955.71	3,955.71	0.00	25.00	
	ISG			217					
47	MS OFFICE PROFESSIONAL 97	25/09/98	1	453.01	453.01	453.01	0.00	25.00	
	ISG			217					
48	MS OFFICE PROFESSIONAL 97	25/09/98	1	453.01	453.01	453.01	0.00	25.00	
	ISG			217					
231	SERVIDOR HP MODELO SA 1100 (P4533A) NS. US12840057	11/07/02	1	2,384.96	2,384.96	2,384.96	0.00	25.00	
	EINTEC, S.L.			217					
241	IMPRESORA HP LASERJET 1300	30/03/04	1	338.71	338.71	338.71	0.00	25.00	
	GESTION HOSPITALARIA 2000, S.L.			217					
242	IMPRESORA HP LASERJET 1300	30/03/04	1	338.72	338.72	338.72	0.00	25.00	




José María Viadero Torre  
Secretario

Miguel Ángel Varona Alonso  
Presidente


Julían Sánchez Bravo  
Director


Fundación Juan Ciudad-Memoria  
Página 72 de 76


	GESTION HOSPITALARIA 2000, S.L.			217						
252	SERVIDOR PROLIANT HP ML 110 JAFRAN INFORMATICA, S.L.	02/03/05	1	2,656.40	2,656.40	2,656.40	0.00	25.00		
253	IMPRESORA LASERJET 1012 JAFRAN INFORMATICA, S.L.	01/04/05	1	182.12	182.12	182.12	0.00	25.00		
256	VIDEOPROYECTOR EPSON EMP-82 JAFRAN INFORMATICA, S.L.	04/05/06	1	1,380.40	1,380.40	1,380.40	0.00	25.00		
259	4 DISCOS DUROS SATA HOT SWAP 349239-B21 JAFRAN INFORMATICA	18/09/06	1	1,108.96	1,108.96	1,108.96	0.00	25.00		
263	ORDENADOR HP COMPAQ DC7800 USDT JAFRAN INFORMATICA, S.L.	25/06/08	1	926.84	926.84	926.84	0.00	25.00		
264	ORDENADOR HP COMPAQ DC7800 USDT JAFRAN INFORMATICA, S.L.	25/06/08	1	926.84	926.84	926.84	0.00	25.00		
270	IMPRESORA LASERJET COLOR CP2025DN JAFRAN INFORMATICA, S.L.	23/02/09	1	603.20	603.20	603.20	0.00	25.00		
271	ORDENADOR PORTATIL TOSHIBA TECRA A 10 JAFRAN INFORMATICA, S.L.	14/04/09	1	805.60	805.60	805.60	0.00	25.00		
274	ORDENADOR HP COMPAQ 6000 PRO JAFRAN INFORMATICA, S.L.	08/02/10	1	880.44	880.44	880.44	0.00	25.00		
276	ORDENADOR PC 8000 USDT JAFRAN INFORMATICA	13/05/10	1	957.00	957.00	957.00	0.00	25.00		
277	ORDENADOR HP COMPAQ ELITE 8000 USDT JAFRAN INFORMATICA	11/10/10	1	973.50	973.50	973.50	0.00	25.00		
278	IMPRESORA LASERJET P1102 JAFRAN INFORMATICA	11/10/10	1	103.84	103.84	103.84	0.00	25.00		
279	2 DISCOS DUROS USB2.0 500 GYGAS JAFRAN INFORMATICA	11/10/10	1	186.46	186.46	186.46	0.00	25.00		
281	ORDENADOR HP COMPAQ ELITE 8000 + MONITOR JAFRAN INFORMATICA, S.L.	17/02/11	1	1,144.60	1,144.60	1,144.60	0.00	25.00		
288	ESCANER PLANO DIGITAL HP SCANJET 5590-EU HEWLETT-PACKARD ESPAÑOLA	26/10/13	1	265.23	265.23	216.00	49.23	25.00		
291	ORDENADOR PORTATIL ASUS TP300LA DW060H I3 PCESCORIAL SERVICIOS INFORMAT, SLNE	13/03/15	1	642.10	642.10	156.00	486.10	25.00		
292	ORDENADOR PC HP ELITE BOOK 8CG52105HL+MONITOR 6CM45102S4+IMPRESORA 5CG515Z48N SERVICIOS MICROINFORMATICA, S.A.	19/06/15	1	2,056.85	2,056.85	774.00	1,282.85	25.00		
296	IMPRESORA LEXMARK MS415DN S/N 451457LM2C2ZB SERVICIOS MICROINFORMATICA, S.A.	18/08/15	1	175.45	175.45	64.00	111.45	25.00		
306	2 HP 250 G4 CORE I3 5005U + MONITORES INFOREIN, S.A.	30/09/16	1	1,574.82	1,574.82	33.00	1,541.82	25.00		
310	SERVIDOR HP PROLIANT ML350 GEN 9 SEMIC	28/12/16	1	8,752.50	8,752.50	0.00	8,752.50	25.00		



  
 José María Viadero Torre  
 Secretario

  
 Miguel Ángel Varona Alonso  
 Presidente

  
 Julián Sánchez Bravo  
 Director

  
 Fundación Juan Ciudad-Memoria  
 Página 73 de 76

312	PROCESADOR SERVIDOR HP PROLIANT DL160 GEN 9 INTEL	29/12/16	1	4,071.24	4,071.24	0.00	4,071.24	25.00
	SEMIC		217					
	<b>TOTAL CUENTA:</b>		<b>217</b>		<b>41,412.48</b>	<b>25,117.29</b>	<b>16,295.19</b>	
183	carretilla 2 ruedas color azul y mango rojo	01/01/91	90.15		90.15	90.15	0.00	0.00
			218					
262	RENAULT MEGANE SEDANE 9750GBN	26/02/08	1	18,900.00	18,900.00	18,900.00	0.00	12.00
	AUTOSAE, S.A.		218					
	<b>TOTAL CUENTA:</b>		<b>218</b>		<b>18,990.15</b>	<b>18,990.15</b>	<b>0.00</b>	
297	PINTURA OFICINAS ARS TECTONICA	20/10/15	1	4,407.18	4,407.18	444.00	3,963.18	10.00
			219					
	<b>TOTAL CUENTA:</b>		<b>219</b>		<b>4,407.18</b>	<b>444.00</b>	<b>3,963.18</b>	
	<b>TOTAL GENERAL:</b>				<b>134,387.30</b>	<b>85,320.72</b>	<b>49,066.58</b>	

JUAN CIUDAD ONGD

LISTADO DEL INMOVILIZADO A 12/2016



<u>COD.</u>	<u>DESCRIPCION</u>	<u>PROVEEDOR</u>	<u>F.ALTA</u>	<u>UNI</u>	<u>IMP.UNI</u>	<u>BRUTO</u>	<u>AMORT.AC</u>	<u>NETO</u>	<u>TASA</u>
			<u>UBIC.</u>	<u>CTA.</u>	<u>T.</u>		<u>UM.</u>		
155	LICENCIAS SOFTWARE FUNDOSA TELESERVICIOS, S.A.		13/05/08	1	466.67	466.67	466.67	0.00	25.00
	<b>TOTAL CUENTA:</b>		6	206		<b>466.67</b>	<b>466.67</b>	<b>0.00</b>	
183	CANTALEJO-SEG-FINCA PRADO GRANDE 10A,39CA		04/07/13	1	100.00	100.00	0.00	100.00	0.00
	LEGADO PLACIDO SANTA TERESA SACRISTAN		6	210					
184	CANTALEJO-SEG-FINCA LAS LAGUNILLAS-51A,55CA		04/07/13	1	200.00	200.00	0.00	200.00	0.00
	LEGADO PLACIDO SANTA TERESA SACRISTAN		6	210					
185	CANTALEJO-SEG-FINCA LOS ROBLES-20A,62CA		04/07/13	1	100.00	100.00	0.00	100.00	0.00
	LEGADO PLACIDO SANTA TERESA SACRISTAN		6	210					
186	CANTALEJO-SEG-FINCA EL MERMEJAL-7A		04/07/13	1	50.00	50.00	0.00	50.00	0.00
	LEGADO PLACIDO SANTA TERESA SACRISTAN		6	210					
193	MEDIONA-BCN-TERRENO YERMO 1 HA,69 A,7 CA		04/11/13	1	268,240.25	268,240.25	0.00	268,240.25	0.00
	LEGADO TERESA PALOU PUY		6	210					
	<b>TOTAL CUENTA:</b>			<b>210</b>		<b>268,690.25</b>	<b>0.00</b>	<b>268,690.25</b>	
3	estanterias mecalux serie 80-para carga de 3.000 kgs. cada par de largueros - color azul y naranja	mecalux servis, s.a.	10/03/97	1	1,039.84	1,039.84	1,039.84	0.00	10.00
			5	215					
5	estanterias mecalux serie 80-para carga de 3.000 kgs. cada par de largueros - color azul y naranja	mecalux xervis, s.a.	30/05/97	1	1,427.24	1,427.24	1,427.24	0.00	10.00
			5	215					
125	INSTALACION ALTILLO EN EL ALMACÉN	MECALUX SERVIS, S.A.	14/09/00	1	4,596.11	4,596.11	4,596.11	0.00	10.00
			5	215					
126	INSTALACION ESTRUCTURA EN TUBO - PORCHE ENTRADA ALMACEN	LUSOL, S.L.	27/11/01	1	1,866.51	1,866.51	1,866.51	0.00	10.00
			5	215					
156	SPLIT DE PARED MITSUBISHI ELECTRIC MOD.MSZ-GC35VA	SISTEMAS ATK, S.A.	07/07/08	1	985.01	985.01	808.00	177.01	10.00
			5	215					
181	GENERADOR DE CALOR POR GASOLEO MARCA WIND W-60	GLOBAL CLIMA H2O	04/02/13	1	6,800.20	6,800.20	2,565.00	4,235.20	10.00
			5	215					
198	CLIMATIZADOR EVAPORATIVO MARCA COOLBREEZE MOD. QA500 D	GLOBAL INSTALACIONES H2O, S.L.	14/09/16	1	7,018.00	7,018.00	174.00	6,844.00	10.00
			5	215					
	<b>TOTAL CUENTA:</b>			<b>215</b>		<b>23,732.91</b>	<b>12,476.70</b>	<b>11,256.21</b>	
23	armario archivador color nogal 2 puertas libro 200x45x90		01/01/99	1	360.61	360.61	360.61	0.00	0.00
			1	216					
25	estanteria puertas bajas color nogal 4 estantes 200x45x90		01/01/99	1	180.30	180.30	180.30	0.00	0.00
			1	216					
30	modulo archivador clasificador 2 puertas en madera 75x44x94		01/01/99	1	120.20	120.20	120.20	0.00	0.00
			1	216					
31	modulo archivador clasificador 2 puertas en madera 75x44x94		01/01/99	1	120.20	120.20	120.20	0.00	0.00
			1	216					
35	pizarra en corcho 150x95		01/01/99	1	72.12	72.12	72.12	0.00	0.00

Jose Maria Viadero Torre  
Secretario

Miguel Ángel Varona Alonso  
Presidente

Julian Sánchez Bravo  
Director

Fundación Juan Ciudad-Memoria  
Página 74 de 76

39	soporte impresora color nogal 2 estantes 45x30x40	1	216						
		01/01/99	1	24.04	24.04	24.04	0.00	0.00	
		1	216						
50	maceta de centro de piedra circular color gris con grabados 38 cm. diametro con planta de 140 cm alto	01/01/99	1	90.15	90.15	90.15	0.00	0.00	
		2	216						
65	cuadro lienzo "cazador de color con ciervos" 132x80	01/01/99	1	120.20	120.20	120.20	0.00	0.00	
		3	216						
75	mesa madera color gris para ordenador 75x45x70	01/01/99	1	120.20	120.20	120.20	0.00	0.00	
		3	216						
80	papelera-paraguero-cenicero de pie color negro	01/01/99	1	18.03	18.03	18.03	0.00	0.00	
		3	216						
83	perchero de pie color negro 6 brazos	01/01/99	1	48.08	48.08	48.08	0.00	0.00	
		3	216						
89	caballete en madera de pino "bonfil" 175cm altura	01/01/99	1	90.15	90.15	90.15	0.00	0.00	
		4	216						
90	cuadro "africa con fotografia de niños"con bastidor 100x150	01/01/99	1	300.51	300.51	300.51	0.00	0.00	
		4	216						
92	expositor de madera color nogal 6 estantes	01/01/99	1	270.46	270.46	270.46	0.00	0.00	
		4	216						
94	extintor iberext cyma 220x20x101	01/01/99	1	150.25	150.25	150.25	0.00	0.00	
		4	216						
97	armario color nogal 160x46x140	01/01/99	1	150.25	150.25	150.25	0.00	0.00	
		5	216						
98	armario de baño de 2 puertas y 2 cajones 180x32x34	01/01/99	1	90.15	90.15	90.15	0.00	0.00	
		5	216						
99	aspiradora nilfisk color cromo serie 143657da0898	01/01/99	1	180.30	180.30	180.30	0.00	0.00	
		5	216						
100	bascula de balanza "ideal" de pie	01/01/99	1	120.20	120.20	120.20	0.00	0.00	
		5	216						
101	cartel blanco con anagrama de la fundación 100x50 con texto "fundacion juan ciudad"ongd	01/01/99	1	90.15	90.15	90.15	0.00	0.00	
		5	216						
102	cartel blanco con anagrama de la fundación 200x50 con texto "fundación juan ciudad"ongd para la promoción de la salud hh.san juan de dios"	01/01/99	1	150.25	150.25	150.25	0.00	0.00	
		5	216						
103	crucifijo de madera	01/01/99	1	30.05	30.05	30.05	0.00	0.00	
		5	216						
104	escalera extensible de aluminio de 20 peldaños	01/01/99	1	150.25	150.25	150.25	0.00	0.00	
		5	216						
105	estanteria metalica 5 modulos de 3 estantes - color bris 4.50 largo x 2 alto.	01/01/99	1	240.40	240.40	240.40	0.00	0.00	
		5	216						
106	estanteria metalica 5 modulos de 3 estantes - color gris 4.50 largo x 2 alto	01/01/99	1	240.40	240.40	240.40	0.00	0.00	
		5	216						
107	frigorifico fagor blanco	01/01/99	1	300.51	300.51	300.51	0.00	0.00	
		5	216						
108	grapadora petrus 236 verde	01/01/99	1	15.03	15.03	15.03	0.00	0.00	
		5	216						
109	libreria de madera 2.07 x 40 x92	01/01/99	1	240.40	240.40	240.40	0.00	0.00	
		5	216						
110	mesa oficina 76x62x130	01/01/99	1	120.20	120.20	120.20	0.00	0.00	
		5	216						
111	mesa oficina de madera 80x69.5x125	01/01/99	1	90.15	90.15	90.15	0.00	0.00	
		5	216						
112	plataforma rodante de 4 ruedas metalica de color amarillo 75x125	01/01/99	1	66.11	66.11	66.11	0.00	0.00	
		5	216						
113	silla oficina de plastico - color rojo - patas metalicas	01/01/99	1	42.07	42.07	42.07	0.00	0.00	
		5	216						
114	taquilla vestuario color verde oscuro 2 puertas libro	01/01/99	1	120.20	120.20	120.20	0.00	0.00	
		5	216						
133	CAJA FUERTE CONFIDENT BLOC 54 A.ATOCHA SEGURIDAD, S.A.	17/09/04	1	597.96	597.96	597.96	0.00	10.00	
		7	216						
157	SILLA EGEO ASINCRO MICROFIBRA NEGRA GESTION HOSPITALARIA 2000	30/06/07	1	180.00	180.00	180.00	0.00	10.00	
		1	216						
159	MOBILIARIO PASILLO PANEL Y PERFIL	06/11/08	1	449.69	449.69	388.00	61.69	10.00	
		4	216						
160	MOBILIARIO DIRECCION PANEL & PERFIL	06/11/08	1	2,082.70	2,082.70	1,649.00	433.70	10.00	
		7	216						
161	MOBILIARIO PROYECTOS PANEL Y PERFIL	06/11/08	1	3,433.87	3,433.87	2,813.00	620.87	10.00	
		1	216						
162	MOBILIARIO COMUNICACIÓN Y VOLUNTARIADO PANEL Y PERFIL	06/11/08	1	3,307.19	3,307.19	2,716.00	591.19	10.00	
		2	216						
163	MOBILIARIO SECRETARIA PANEL Y PERFIL	06/11/08	1	2,113.31	2,113.31	1,746.00	367.31	10.00	
		3	216						
164	MOBILIARIO SALA JUNTAS PANEL Y PERFIL	06/11/08	1	4,457.80	4,457.80	3,589.00	868.80	10.00	
		8	216						
166	FRIGORIFICO FM-852S/6 1P 146 ELEC.VALDEMORO, S.L.	09/01/09	1	219.00	219.00	190.00	29.00	10.00	
		8	216						
167	DESTRUCTORA DE PAPEL GESTION HOSPITALARIA 2000	28/02/10	1	355.00	355.00	246.00	109.00	10.00	
		6	216						
168	MESA+MESA ALA+MESA JUNTAS+CAJONERA+3 LIBRERIAS PANEL Y PERFIL	07/09/10	1	1,952.00	1,952.00	1,200.00	752.00	10.00	
		7	216						
169	MESA JUNTAS+2 LIBRERIAS+2 SILLAS PANEL Y PERFIL	07/09/10	1	1,001.84	1,001.84	600.00	401.84	10.00	
		1	216						
170	1 LIBRERIA 90X45X197 PUERTAS BATIENTES+2 SILLONES PANEL Y PERFIL	05/11/10	1	512.12	512.12	292.00	220.12	10.00	
		1	216						
195	CAMARA FOTOGRAFICA CANON EOS I200D + 18-55 IS II FOTOCASION, S.L.	07/12/14	1	464.00	464.00	96.00	368.00	10.00	
		2	216						

TOTAL CUENTA:

216

25,649.05




José María Viadero Torre  
Secretario

Miguel Ángel Varona Alonso  
Presidente

Julían Sánchez Bravo  
Director

Fundación Juan Ciudad-Memoria  
Página 75 de 76

150	IMPRESORA LASERJET 1005 JAFRAN INFORMATICA, S.L.	08/06/09	1	114.84	114.84	114.84	0.00	25.00
151	IMPRESORA LASERJET 1005 JAFRAN INFORMATICA, S.L.	08/06/09	1	114.84	114.84	114.84	0.00	25.00
173	ORDENADOR HP COMPAQ ELITE 8000 + MONITOR JAFRAN INFORMATICA	17/02/11	1	1,144.60	1,144.60	1,144.60	0.00	25.00
174	ORDENADOR HP COMPAQ PRO 6000 JAFRAN INFORMATICA	17/02/11	1	824.82	824.82	824.82	0.00	25.00
175	ORDENADOR HP MINI 5103 JAFRAN INFORMATICA	14/03/11	1	435.42	435.42	435.42	0.00	25.00
177	ORDENADOR HP Z410 ES1620 I TB 8GB W7P + TJ 600 MISCO IBERIA COMPUTER SUPPLIES, S.L.	27/02/13	1	1,715.78	1,715.78	1,656.00	59.78	25.00
178	ORDENADOR HP 6300 MT 1-3-2120 4 GB 500 GB W7 PRO MISCO IBERIA COMPUTER SUPPLIES, S.L.	05/03/13	1	768.35	768.35	720.00	48.35	25.00
179	ORDENADOR HP 6300 MT 1-3-2120 4 GB 500 GB W7 PRO MISCO IBERIA COMPUTER SUPPLIES, S.L.	05/03/13	1	768.35	768.35	720.00	48.35	25.00
180	ORDENADOR HP 6300 MT 1-3-2120 4 GB 500 GB W7 PRO MISCO IBERIA COMPUTER SUPPLIES, S.L.	05/03/13	1	768.35	768.35	720.00	48.35	25.00
194	ORDENADOR PC HP AIO 21.5" PRO ONE 600 G1 WINDOWS 8 SERVICIOS MICROINFORMATICA, S.A.	11/08/14	1	827.64	827.64	408.00	419.64	25.00
197	PC NOTEBOOK HP PROBOOK 450 G2 SERIE 8471300000 HEWLETT PACKARD ESPAÑOLA	11/11/15	1	1,006.74	1,006.74	252.00	754.74	25.00
<b>TOTAL CUENTA:</b>			<b>217</b>	<b>8,489.73</b>	<b>7,110.52</b>	<b>1,379.21</b>		
116	carretilla 2 ruedas color verde	01/01/99	1	90.15	90.15	90.15	0.00	0.00
117	traspalé manual azul stocka	01/01/99	1	300.51	300.51	300.51	0.00	0.00
132	TRASPALETA MANUAL PRAMAC GS-20 CON RUEDAS DE CAUCHO Y VULKOLLAN CENTROMAN NORTE	31/05/04	1	406.00	406.00	406.00	0.00	12.50
142	CARRETILLA ELEVADORA OM-PIMESPO MODELO XE 18.3 CAPACIDAD 1.800 KG CENTROMAN NORTE, S.A.	21/04/06	1	35,728.00	35,728.00	35,728.00	0.00	12.50
146	APOYO DE CARGA MODELO XE-18.3 PIMESPO BASTIDOR F14016S02267 CENTROMAN NORTE	15/11/06	1	406.00	406.00	406.00	0.00	12.50
153	RENAULT CLIO 9440-GTC LEGADO FRANCISCA SANCHEZ TRAPERO	09/04/12	1	9,240.00	9,240.00	5,376.00	3,864.00	12.50
176	TRANSPALETAS MANUAL GS-25 530X1150 RUEDAS NYLON CENTROMAN NORTE	29/02/08	1	406.00	406.00	406.00	0.00	12.50
196	FURGONETA NISSAN NV400 COM-E0276JJK A6 IBERAUTO, S.L.	06/10/15	1	24,699.99	24,699.99	3,598.00	21,101.99	12.50
<b>TOTAL CUENTA:</b>			<b>218</b>	<b>71,276.65</b>	<b>46,310.66</b>	<b>24,965.99</b>		
17	televisión 25" marca elbe-serie 9509199540 igpesa	27/02/96	1	354.00	354.00	354.00	0.00	10.00
18	video marca siemens 740 - serie fm740w6 - f.nº 104124 igpesa	27/02/96	1	239.80	239.80	239.80	0.00	10.00
19	generador thermobile - val - 6 generador color naranja - serie 22110219 greymo, s.a.	30/12/96	1	1,605.59	1,605.59	1,605.59	0.00	10.00
20	rejas de tubo de hierro a medida para ventanas traseras de la nave - color negro juan jose ocaña ortega	26/09/94	1	466.35	466.35	466.35	0.00	6.60
21	rejas de tubo de hierro color gris y gancho de cierre en puerta elevadiza juan jose ocaña ortega	07/12/94	1	380.14	380.14	380.14	0.00	6.60
118	palets para maniobra (media de stock)	01/01/99	40	15.03	601.20	601.20	0.00	0.00
<b>TOTAL CUENTA:</b>			<b>219</b>	<b>3,647.08</b>	<b>3,647.08</b>	<b>0.00</b>		
<b>TOTAL GENERAL:</b>				<b>401,952.34</b>	<b>90,837.16</b>	<b>311,115.18</b>		




	BRUTO	AMORT. ACUM.	NETO
<b>TOTAL FUNDACION JUAN CIUDAD: CONSOLIDADO</b>	<b>536.339,64</b>	<b>176.157,88</b>	<b>360.181,76</b>


### NOTA 19. HECHOS POSTERIORES AL CIERRE

Desde el 31 de diciembre de 2016 hasta la fecha de formulación de estas cuentas anuales abreviadas, no se ha producido ningún acontecimiento que pueda tener un efecto significativo en las mismas.


### FORMULACIÓN DE LAS CUENTAS ABREVIADAS

Las Cuentas Anuales Abreviadas, correspondientes al ejercicio anual terminado el 31 de diciembre de 2016 de la Fundación Juan Ciudad, fueron formuladas por la dirección de la Fundación en mayo de 2017, identificándose por ir extendidas en 81 páginas, y se someterán a su aprobación por el Patronato.

  
José María Viadero Torre  
Secretario

  
Miguel Ángel Varona Alonso  
Presidente

  
Julián Sánchez Bravo  
Director

  
Fundación Juan Ciudad-Memoria  
Página 76 de 76